

わかやま 2025.

Monthly Report ②

TOPICS

- 令和6年度 金融機関感謝店舗のご紹介 1
- 商工会の研修会に参加しました 4
- 「McSS経営診断申請書」押印欄廃止について 4

和歌山県信用保証協会

令和6年度 金融機関感謝店舗のご紹介

当協会は、金融機関の皆さまとともに、中小企業者の多様な資金需要に応え、経営支援を実施することで、県内中小企業者の経営改善・生産性向上を促進する取り組みを行っています。その一環として、特段の尽力をいただいた金融機関の皆さまに感謝の意を表し、感謝状を贈呈しております。

令和6年11月末時点で感謝状贈呈基準を達成された店舗をご紹介します。

今後とも地域中小企業者の振興のため、当協会との連携及び保証協会付融資の積極的な推進にご協力いただきたく、お願い申し上げます。

店舗のグループ構成	
Sグループ	500億円以上
Aグループ	100億円以上 500億円未満
Bグループ	50億円以上 100億円未満
Cグループ	25億円以上 50億円未満
Dグループ	25億円未満

※令和6年3月31日時点の保証債務残高を基準に判定。

紀陽銀行 和歌山営業本部



楠本 常務執行役員 和歌山営業本部長

S
グループ

達成項目 ⑤経営支援・事業再生・事業承継取り組み (25件)

紀陽銀行 岩出連合店



中井 統括支店長

A
グループ

達成項目 ⑥「経営改善事業」活用 (7件)

紀陽銀行 橋本連合店



前田 統括支店長

A
グループ

達成項目 ⑥「経営改善事業」活用 (5件)

紀陽銀行 田辺連合店



中辻 統括支店長

A
グループ

達成項目 ⑥「経営改善事業」活用 (9件)

池田泉州銀行 和歌山支店



金納 支店長

A
グループ

達成項目 ③提携保証制度等推進 (56件)

紀陽銀行 海南駅前連合店



柴田 統括支店長

B
グループ

達成項目 ⑤経営支援・事業再生・事業承継取り組み (7件)

紀陽銀行 箕島連合店



若林 統括支店長

B
グループ

達成項目 ⑤経営支援・事業再生・事業承継取り組み (5件)

紀陽銀行 御坊連合店



柿谷 統括支店長

B
グループ

達成項目 ⑥「経営改善事業」活用 (5件)

南都銀行 和歌山支店



蔵口 エリア統括長兼支店長

B
グループ

達成項目 ③提携保証制度等推進 (23件)
④経営者保証を不要とする取り組み推進 (48件)

南都銀行 岩出支店



福本 支店長

B
グループ

達成項目 ④経営者保証を不要とする取り組み推進 (32件)
⑤経営支援・事業再生・事業承継取り組み (7件)

きのくに信用金庫 本店営業部



辻 常務理事 本店営業部長

B
グループ

達成項目 ③提携保証制度等推進 (30件)

きのくに信用金庫 海南エリア



辻 支店長

B
グループ

達成項目 ⑥「経営改善事業」活用 (5件)

きのくに信用金庫 御坊エリア



吉本 部長

B
グループ

達成項目 ③提携保証制度等推進 (23件)
⑤経営支援・事業再生・事業承継取り組み (5件)

きのくに信用金庫 田辺エリア



江川 支店長

B
グループ

達成項目 ②新規事業者数拡大 (29件)
③提携保証制度等推進 (25件)

きのくに信用金庫 堀止エリア



綿林 支店長

C
グループ

- 達成項目 ③提携保証制度等推進 (15件)
⑤経営支援・事業再生・事業承継取り組み (4件)

きのくに信用金庫 岩出エリア



杉本 支店長

C
グループ

- 達成項目 ①創業者数拡大店舗 (9件)
②新規事業者数拡大 (22件)

きのくに信用金庫 鳴神支店



砂野 支店長

D
グループ

- 達成項目 ⑤経営支援・事業再生・事業承継取り組み (3件)

きのくに信用金庫 出水支店



阪口 支店長

D
グループ

- 達成項目 ③提携保証制度等推進 (13件)

きのくに信用金庫 河西支店



小池 支店長

D
グループ

- 達成項目 ①創業者数拡大店舗 (3件)
③提携保証制度等推進 (10件)

きのくに信用金庫 箕島エリア



福田 支店長

D
グループ

- 達成項目 ③提携保証制度等推進 (12件)

新宮信用金庫 本店営業部



佐武 部長

D
グループ

- 達成項目 ①創業者数拡大店舗 (3件)

新宮信用金庫 緑ヶ丘支店



畑 支店長

D
グループ

- 達成項目 ⑤経営支援・事業再生・事業承継取り組み (3件)

商工会の研修会に参加しました

令和7年1月17日(金)、和歌山県商工会連合会主催の県内商工会経営指導員・経営支援員向け研修会が田辺市内で行われ、当協会職員が講師として参加しました。

本研修では、信用保証制度のしくみ、当協会の経営支援事業などについてご説明しました。

今後も更に連携を深め、県内中小企業者に対し適切な経営支援、事業再生支援を行ってまいります。

「McSS経営診断申請書」押印欄廃止について

当協会をご利用されている法人のお客さまを対象に、「McSS経営診断報告書」を無料で提供しています。今般、利便性向上のため、申請書における押印を不要としました。ぜひお気軽にご利用ください。

対象

当協会をご利用されており、2期分の決算書を提出できる法人のお客さま

ご利用の流れ

- ①当協会ホームページからリーフレットをダウンロードし、裏面の「McSS経営診断申請書」に必要事項を記入のうえ、提出してください。
- ②当協会より、郵送にて「McSS経営診断報告書」をご提供します。



(ダウンロードはこちらから)

中小企業経営診断システム (McSS) とは?

一般社団法人CRD協会に蓄積された全国約100万社の決算実績データと、お客さまの財務情報を比較し、信用力の「位置づけ」と財務面の「強み・弱み」を把握することができる「財務診断ツール」です。

※CRD (=Credit Risk Database)

一般社団法人CRD協会は、中小企業の財務データ、デフォルト情報を集積するデータベース機関です。全国の保証協会、政府系・民間金融機関などの会員により構成されています。

※本ツールは財務状況と業界水準を対比し、健全経営の促進のためにご活用いただくためのもので、保証に係る与信審査に用いるものではありません。

「保証協会」が無料でご提供いたします。
(要申込み)

McSS経営診断報告書 提供サービスのご案内

お申込みいただける方
保証協会をご利用中で、2期分の決算書を提出できる「法人」

中小企業経営診断システム (McSS) とは
国内最大の中小企業データベースを保有する一般社団法人CRD協会が作成した財務診断ツールです。

- 信用力の相対的な位置づけを「業種別」や「CRDランク(A-E)」で表しています。
- 業種内・都道府県内・売上規模区分内における業社の「立ち位置」を示しています。
- 財務面の「強み・弱み」をわかりやすく「O・X」で表示しています。
- その他多様な分析結果を、グラフなどの図表を多く取り入れ表示しています。

お客様満足度 **88.5%**
満足度調査結果 (2024年)

業種別満足度

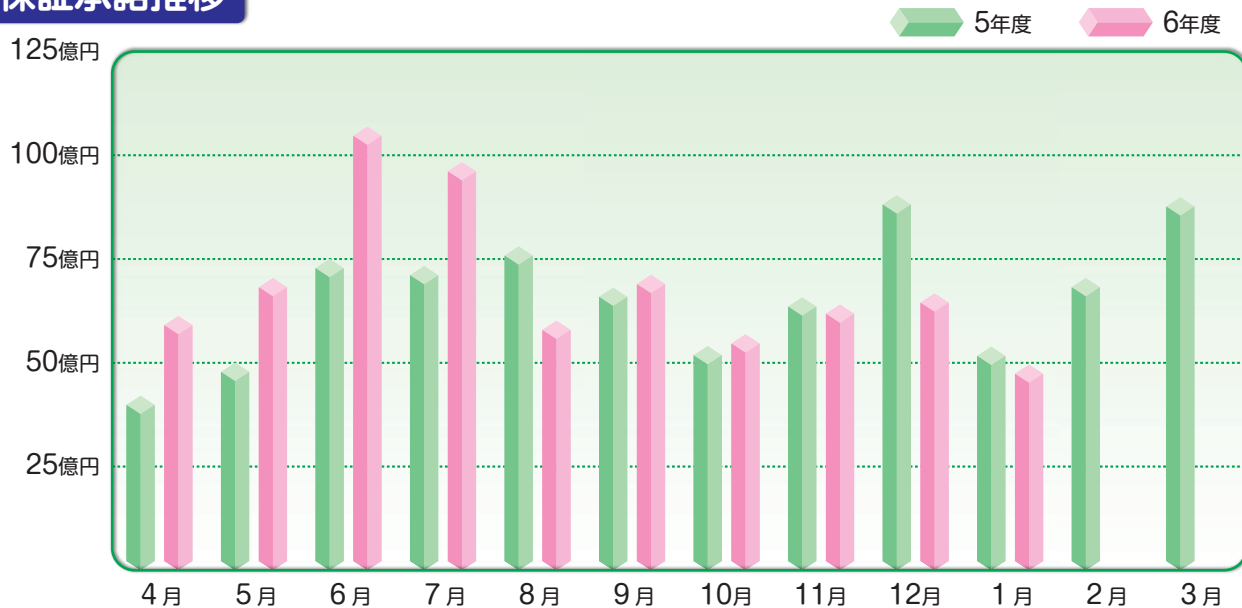
製造業	91%
建設業	87%
小売業	85%
サービス業	83%
その他	81%

正統な業の利得のついで
和歌山県信用保証協会

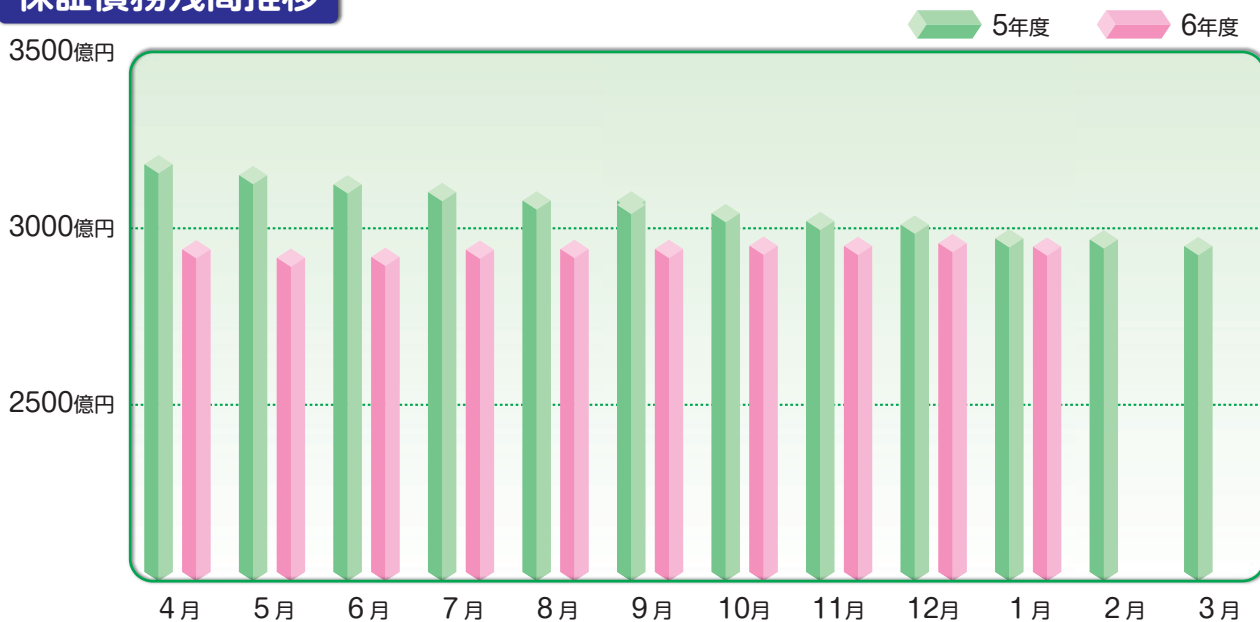
【本 部】 和歌山市 和歌山県信用保証協会
 総 務 課 TEL: 073-433-9705 経 営 課 TEL: 0739-22-4666
 経営支援課 TEL: 073-433-9704

詳しくは、
裏面をご覧下さい。

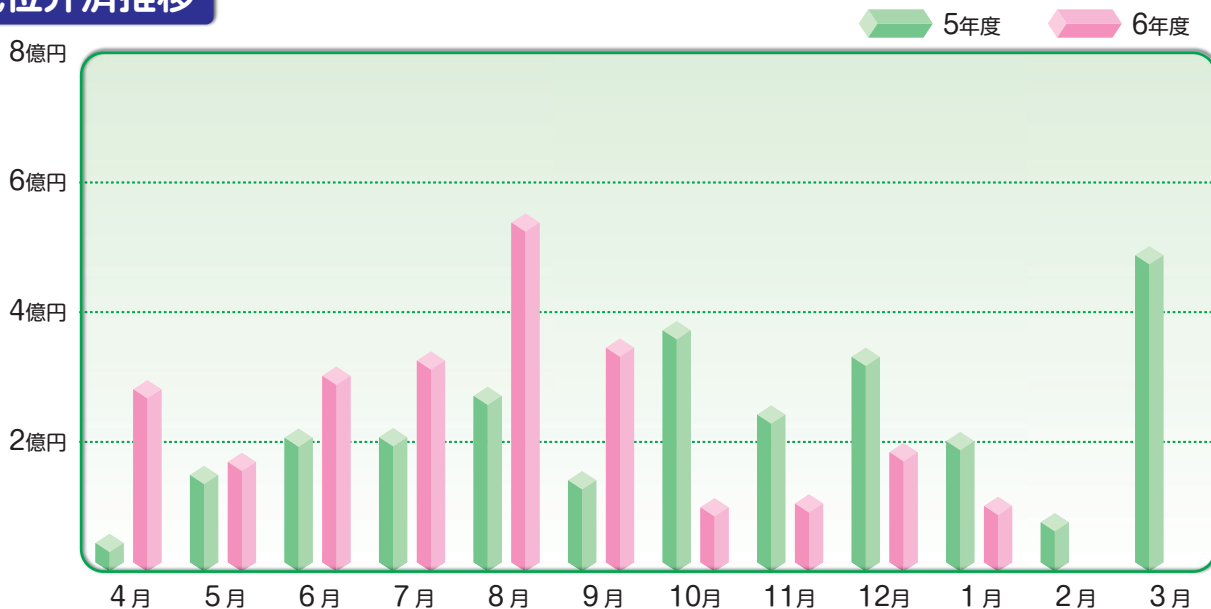
保証承諾推移



保証債務残高推移



代位弁済推移



月別保証実績(令和7年1月末現在)

(単位:百万円、%)

区分	当 月 中				本 年 度 累 計			
	件数	金額	前年比		件数	金額	前年比	
			件数	金額			件数	金額
保証申込	261	5,009	88.5	97.2	3,751	70,033	97.3	106.6
保証承諾	251	4,863	85.4	94.0	3,681	68,465	98.6	108.6
保証債務残高					23,955	294,785	97.3	98.5
代位弁済	15	101	83.3	50.5	278	2,459	137.6	113.6

保証承諾

(単位:百万円、%)

月別	件数	金額	前年同月比	
			件数	金額
4月	300	5,914	122.0	148.2
5月	401	6,823	124.9	142.6
6月	527	10,473	117.4	140.6
7月	494	9,612	119.9	135.0
8月	342	5,787	87.7	76.3
9月	373	6,898	89.9	104.7
10月	289	5,461	91.5	105.3
11月	315	6,182	77.4	97.3
12月	389	6,452	80.2	73.1
1月	251	4,863	85.4	94.0
2月				
3月				
月末累計	3,681	68,465	98.6	108.6

保証債務残高

(単位:百万円、%)

月別	件数	金額	前年同月比		期首比
			件数	金額	
4月	24,047	294,021	91.7	92.4	99.6
5月	23,887	291,686	91.8	92.6	98.8
6月	23,812	291,927	92.6	93.4	98.9
7月	23,766	293,894	93.1	94.7	99.6
8月	23,785	294,133	94.0	95.5	99.7
9月	23,840	294,303	94.7	96.0	99.7
10月	23,856	295,101	95.4	97.0	100.0
11月	23,864	295,014	96.0	97.7	100.0
12月	23,917	295,816	96.7	98.3	100.2
1月	23,955	294,785	97.3	98.5	99.9
2月					
3月					

代位弁済

(単位:百万円、%)

月別	件数	金額	前年同月比	
			件数	金額
4月	38	281	380.0	641.9
5月	23	169	176.9	113.4
6月	27	302	180.0	146.8
7月	29	325	152.6	156.7
8月	41	538	141.4	198.8
9月	42	345	182.6	245.2
10月	18	99	66.7	26.7
11月	24	105	85.7	43.2
12月	21	193	105.0	58.4
1月	15	101	83.3	50.5
2月				
3月				
月末累計	278	2459	137.6	113.6

保証利用企業者数

(単位:%)

月別	企業者数	前年同月比
4月	11,659	91.2
5月	11,623	91.6
6月	11,611	92.7
7月	11,595	93.5
8月	11,597	94.3
9月	11,588	94.8
10月	11,588	95.6
11月	11,554	95.9
12月	11,531	96.4
1月	11,535	96.8
2月		
3月		

金融機関別保証実績(令和7年1月末現在)

(単位:千円,%)

	当月中承諾				本年度中承諾					債務残高					本年度中代位弁済					
	件数	金額	前年比	構成比	件数	前年比	金額	前年比	構成比	件数	前年比	金額	前年比	期首比	構成比	件数	前年比	金額	前年比	構成比
三菱UFJ銀行	1	33,000	—	0.7	6	120.0	190,000	111.8	0.3	147	88.0	2,612,272	81.2	83.9	0.9	1	—	952	—	0.0
三井住友銀行	0	0	—	0.0	6	75.0	186,000	78.2	0.3	53	81.5	1,417,541	83.9	87.0	0.5	1	—	7,526	—	0.3
りそな銀行	2	100,000	500.0	2.1	27	158.8	1,773,000	423.4	2.6	186	107.5	6,232,854	120.8	119.7	2.1	3	—	98,796	—	4.0
みずほ銀行	0	0	—	0.0	0	—	0	—	0.0	3	42.9	26,598	35.5	36.7	0.0	0	—	0	—	0.0
都市銀行計	3	133,000	665.0	2.7	39	130.0	2,149,000	259.9	3.1	389	94.4	10,289,265	101.4	102.6	3.5	5	—	107,274	—	4.4
南都銀行	11	368,500	70.0	7.6	229	99.6	7,761,494	131.3	11.3	1,143	100.5	23,091,540	115.0	116.8	7.8	11	122.2	128,126	198.9	5.2
池田泉州銀行	7	147,500	63.4	3.0	151	73.3	4,004,220	95.9	5.8	1,099	100.9	20,450,613	98.1	100.1	6.9	12	80.0	142,492	52.9	5.8
紀陽銀行	103	2,988,655	117.6	61.5	1,307	94.4	32,317,395	111.4	47.2	8,717	95.8	139,409,194	97.7	99.0	47.3	112	147.4	1,310,797	123.3	53.3
百五銀行	1	8,000	44.4	0.2	5	55.6	100,000	46.9	0.1	82	89.1	1,157,533	91.3	88.2	0.4	1	—	1,291	—	0.1
関西みらい銀行	1	30,000	100.0	0.6	26	216.7	964,718	240.9	1.4	223	99.6	4,649,199	94.9	98.7	1.6	1	33.3	4,007	7.4	0.2
三十三銀行	9	82,500	170.5	1.7	84	96.6	1,286,200	80.9	1.9	508	98.6	5,891,096	97.7	98.8	2.0	9	81.8	57,168	73.9	2.3
地方銀行計	132	3,625,155	106.8	74.5	1,802	93.4	46,434,027	112.4	67.8	11,772	96.8	194,649,175	99.4	100.9	66.0	146	128.1	1,643,880	107.6	66.9
三井住友信託銀行	0	0	—	0.0	0	—	0	—	0.0	0	—	0	—	—	0.0	0	—	0	—	0.0
信託銀計	0	0	—	0.0	0	—	0	—	0.0	0	—	0	—	—	0.0	0	—	0	—	0.0
徳島大正銀行	0	0	—	0.0	1	—	80,000	—	0.1	5	125.0	218,623	197.1	136.1	0.1	0	—	0	—	0.0
第二地銀計	0	0	—	0.0	1	—	80,000	—	0.1	5	125.0	218,623	197.1	136.1	0.1	0	—	0	—	0.0
きのくに信用金庫	102	923,510	66.3	19.0	1,584	104.3	16,638,650	95.9	24.3	10,341	97.6	75,053,066	95.7	97.1	25.5	113	154.8	564,274	100.5	23.0
新宮信用金庫	7	85,700	77.9	1.8	149	120.2	1,805,870	120.9	2.6	710	92.9	6,089,585	96.3	97.6	2.1	7	233.3	64,942	740.1	2.6
信金中央金庫	0	0	—	0.0	0	—	0	—	0.0	0	—	0	—	—	0.0	0	—	0	—	0.0
信金計	109	1,009,210	67.2	20.8	1,733	105.5	18,444,520	97.9	26.9	11,051	97.3	81,142,651	95.7	97.1	27.5	120	157.9	629,216	110.3	25.6
和歌山県医師信用組合	0	0	—	0.0	0	—	0	—	0.0	33	91.7	655,446	87.7	88.6	0.2	1	—	25,470	—	1.0
近畿産業信用組合	3	21,300	9.6	0.4	49	57.6	811,675	46.8	1.2	376	106.8	4,667,782	104.6	103.5	1.6	2	100.0	26,047	1080.8	1.1
ミレ信用組合	0	0	—	0.0	2	50.0	45,000	192.3	0.1	46	90.2	459,073	85.0	89.2	0.2	2	100.0	16,500	294.1	0.7
信組計	3	21,300	9.6	0.4	51	57.3	856,675	48.8	1.3	455	103.6	5,782,300	100.6	100.3	2.0	5	125.0	68,018	848.0	2.8
商工組合中央金庫	1	40,000	500.0	0.8	17	283.3	296,689	585.9	0.4	141	95.3	1,934,230	97.9	99.5	0.7	1	12.5	7,296	12.9	0.3
日本政策金融公庫(旧国金)	0	0	—	0.0	0	—	0	—	0.0	0	—	0	—	—	0.0	0	—	0	—	0.0
日本政策金融公庫(旧中小)	0	0	—	0.0	0	—	0	—	0.0	0	—	0	—	—	0.0	0	—	0	—	0.0
政府系計	1	40,000	500.0	0.8	17	283.3	296,689	585.9	0.4	141	95.3	1,934,230	97.9	99.5	0.7	1	12.5	7,296	12.9	0.3
あおぞら銀行	0	0	—	0.0	0	—	0	—	0.0	0	—	0	—	—	0.0	0	—	0	—	0.0
農業協同組合(和歌山県内)	3	34,500	150.6	0.7	38	100.0	203,695	76.8	0.3	142	130.3	768,631	112.2	111.0	0.3	1	—	2,868	—	0.1
なぎさ信用漁業協同組合連合会	0	0	—	0.0	0	—	0	—	0.0	0	—	0	—	—	0.0	0	—	0	—	0.0
預金保険機構	0	0	—	0.0	0	—	0	—	0.0	0	—	0	—	—	0.0	0	—	0	—	0.0
整理回収機構	0	0	—	0.0	0	—	0	—	0.0	0	—	0	—	—	0.0	0	—	0	—	0.0
その他計	3	34,500	150.6	0.7	38	100.0	203,695	76.8	0.3	142	130.3	768,631	112.2	111.0	0.3	1	—	2,868	—	0.1
合計	251	4,863,165	94.0	100.0	3,681	98.6	68,464,606	108.6	100.0	23,955	97.3	294,784,875	98.5	99.9	100.0	278	137.6	2,458,550	113.6	100.0

※ 金額欄はすべて四捨五入となっていますので、内訳が合計金額と一致しない場合があります。

金融機関店舗別 保証承諾(年度累計)実績(令和7年1月末現在)

(単位:百万円)

順位	金融機関名		保証承諾額累計		
			件数	金額	前年比
1	紀陽銀行	和歌山営業本部	530	12,705	98.4
2	池田泉州銀行	和歌山支店	148	3,937	98.7
3	紀陽銀行	田辺連合店	131	3,550	82.1
4	紀陽銀行	岩出連合店	134	3,049	122.8
5	南都銀行	和歌山支店	77	2,918	140.0
6	紀陽銀行	橋本連合店	115	2,675	122.7
7	南都銀行	岩出連合店	67	2,502	121.6
8	きのくに信用金庫	田辺エリア	215	2,434	98.8
9	紀陽銀行	海南駅前連合店	87	2,411	160.5
10	紀陽銀行	新宮連合店	67	2,310	215.9
11	きのくに信用金庫	本店営業部	154	2,159	85.3
12	紀陽銀行	御坊連合店	89	2,053	133.9
13	紀陽銀行	白浜連合店	62	1,862	159.1
14	りそな銀行	和歌山支店	22	1,389	357.3
15	きのくに信用金庫	橋本支店	115	1,202	246.9
16	きのくに信用金庫	御坊エリア	112	1,183	97.0
17	紀陽銀行	箕島連合店	78	1,158	82.1
18	きのくに信用金庫	堀止エリア	87	1,101	219.4
19	南都銀行	高野口支店	33	988	99.7
20	きのくに信用金庫	海南エリア	73	939	59.2
21	近畿産業信用組合	和歌山支店	49	812	46.8
22	きのくに信用金庫	和歌山エリア	77	807	66.0
23	南都銀行	橋本支店	38	802	131.2
24	関西みらい銀行	和歌山エリア	22	779	194.4
25	きのくに信用金庫	岩出エリア	117	626	102.5
26	きのくに信用金庫	六十谷支店	52	554	106.5
27	新宮信用金庫	緑ヶ丘支店	49	527	166.8
28	きのくに信用金庫	南部支店	45	519	165.1
29	三十三銀行	和歌山支店	18	514	123.2
30	きのくに信用金庫	出水支店	41	479	113.2
31	きのくに信用金庫	串本支店	32	467	89.2
32	きのくに信用金庫	中之島支店	48	450	64.0
33	きのくに信用金庫	秋葉山エリア	35	428	95.9
34	きのくに信用金庫	紀の川エリア	56	424	200.2
35	きのくに信用金庫	箕島エリア	42	424	76.5
36	きのくに信用金庫	鳴神支店	47	418	75.4
37	新宮信用金庫	本店	30	398	114.3
38	きのくに信用金庫	紀三井寺支店	30	387	73.3
39	きのくに信用金庫	河西支店	38	325	116.0
40	新宮信用金庫	勝浦支店	31	323	96.9
41	きのくに信用金庫	吉備支店	36	311	83.9
42	新宮信用金庫	徐福支店	19	309	145.2
43	三十三銀行	田辺支店	24	301	48.5
44	商工組合中央金庫	和歌山支店	17	297	585.9
45	きのくに信用金庫	海南東支店	27	271	69.3
46	きのくに信用金庫	貴志川支店	45	270	93.3
47	きのくに信用金庫	楠見支店	32	264	161.3
48	新宮信用金庫	佐野支店	19	245	89.8
49	南都銀行	高野山支店	7	238	168.4
50	三十三銀行	新宮支店	20	230	96.0

順位	金融機関名		保証承諾額累計		
			件数	金額	前年比
51	りそな銀行	萩ノ茶屋支店	1	200	—
51	紀陽銀行	大阪堂島営業部	1	200	100.0
53	三菱UFJ銀行	和歌山・田辺支店	6	190	111.8
54	きのくに信用金庫	湯浅支店	26	189	45.2
55	三井住友銀行	和歌山支店	6	186	78.2
56	南都銀行	大阪支店	3	170	—
57	三十三銀行	勝浦支店	10	169	85.9
58	りそな銀行	難波支店	2	104	—
59	百五銀行	新宮支店	5	100	46.9
60	南都銀行	五条支店	3	84	336.0
61	紀南農業協同組合	田辺支所	11	83	80.2
62	りそな銀行	新大阪駅前支店	2	80	—
62	関西みらい銀行	交野支店	1	80	—
62	紀陽銀行	泉ヶ丘連合店	1	80	266.7
62	徳島大正銀行	堺支店	1	80	—
66	三十三銀行	古座支店	12	72	62.3
67	池田泉州銀行	泉州営業部	3	67	—
68	南都銀行	河内長野支店	1	60	—
69	関西みらい銀行	福知山支店	1	50	—
69	関西みらい銀行	難波支店	1	50	—
69	紀陽銀行	鴻池新田支店	1	50	—
69	紀陽銀行	上本町支店	1	50	—
73	紀南農業協同組合	朝来支所	12	50	71.9
74	ミレ信用組合	和歌山支店	2	45	192.3
75	紀陽銀行	羽倉崎連合店	2	41	—
76	紀南農業協同組合	中央支所	6	39	85.7
77	紀陽銀行	大阪中央支店	1	30	—
78	紀南農業協同組合	とんだ支所	4	25	199.2
79	紀陽銀行	泉北連合店	1	22	—
80	紀陽銀行	大阪支店	1	20	50.0
81	紀陽銀行	高田支店	1	12	—
81	紀陽銀行	鳳連合店	1	12	—
83	紀陽銀行	中もず連合店	1	10	—
83	紀陽銀行	平野連合店	1	10	—
85	紀陽銀行	西天満支店	1	8	—
86	きのくに信用金庫	尾崎支店	2	7	18.2
87	関西みらい銀行	助松支店	1	6	—
88	新宮信用金庫	熊野支店	1	4	50.0
89	紀州農業協同組合	名田支店	1	2	—
90	紀南農業協同組合	芳養谷支所	1	2	75.0
90	紀南農業協同組合	串本支所	1	2	15.8
92	紀南農業協同組合	白浜支所	1	1	—
93	紀州農業協同組合	日高川支店	1	1	—

*連合店(サテライト店)等の実績は統括店(母店)に合算しております。

金融機関店舗別保証債務残高(当月末)実績(令和7年1月末現在)

(単位:百万円)

順位	金融機関名		保証債務残高			
			件数	金額	前年比	期首比
1	紀陽銀行	和歌山営業本部	3,476	56,535	96.9	98.3
2	池田泉州銀行	和歌山支店	1,080	19,836	98.0	100.0
3	紀陽銀行	田辺連合店	1,024	17,481	95.8	96.3
4	紀陽銀行	岩出連合店	882	12,694	102.0	104.3
5	紀陽銀行	橋本連合店	660	11,296	103.0	102.5
6	きのくに信用金庫	田辺エリア	1,246	9,821	99.5	99.4
7	紀陽銀行	箕島連合店	611	8,191	88.7	89.6
8	南都銀行	岩出連合店	373	8,167	116.9	120.8
9	紀陽銀行	海南駅前連合店	522	8,142	98.7	99.0
10	紀陽銀行	白浜連合店	503	7,860	99.6	102.5
11	紀陽銀行	新宮連合店	478	7,831	105.6	105.9
12	きのくに信用金庫	本店営業部	785	7,642	102.0	102.3
13	紀陽銀行	御坊連合店	497	7,606	93.2	97.2
14	南都銀行	和歌山支店	312	7,604	120.7	121.1
15	きのくに信用金庫	御坊エリア	798	5,727	94.5	94.8
16	きのくに信用金庫	海南エリア	725	5,623	91.9	96.3
17	りそな銀行	和歌山支店	166	5,440	119.2	116.3
18	きのくに信用金庫	和歌山エリア	646	5,089	88.0	91.5
19	近畿産業信用組合	和歌山支店	371	4,595	104.7	103.6
20	関西みらい銀行	和歌山エリア	208	4,338	91.0	95.0
21	きのくに信用金庫	堀止エリア	455	4,006	93.0	94.2
22	きのくに信用金庫	岩出エリア	721	3,918	94.1	95.0
23	南都銀行	高野口支店	178	3,096	105.4	105.8
24	きのくに信用金庫	紀の川エリア	481	2,916	85.8	92.0
25	きのくに信用金庫	橋本支店	449	2,901	107.9	107.3
26	南都銀行	橋本支店	215	2,873	104.6	105.2
27	きのくに信用金庫	中之島支店	315	2,393	94.2	92.7
28	三菱UFJ銀行	和歌山・田辺支店	137	2,322	80.3	83.1
29	きのくに信用金庫	箕島エリア	379	2,297	92.1	96.0
30	きのくに信用金庫	南部支店	265	2,160	88.2	90.1
31	きのくに信用金庫	六十谷支店	291	2,137	105.7	104.0
32	三十三銀行	和歌山支店	157	2,122	101.3	104.5
33	きのくに信用金庫	出水支店	271	2,044	106.7	102.0
34	きのくに信用金庫	紀三井寺支店	230	1,967	98.9	97.1
35	きのくに信用金庫	河西支店	342	1,954	98.1	97.1
36	商工組合中央金庫	和歌山支店	141	1,934	97.9	99.5
37	きのくに信用金庫	秋葉山エリア	227	1,834	101.9	102.2
38	きのくに信用金庫	吉備支店	287	1,797	95.6	96.7
39	きのくに信用金庫	鳴神支店	293	1,769	87.4	91.4
40	きのくに信用金庫	海南東支店	203	1,695	92.6	94.1

順位	金融機関名		保証債務残高			
			件数	金額	前年比	期首比
41	新宮信用金庫	本店	178	1,673	88.0	89.7
42	きのくに信用金庫	湯浅支店	250	1,569	92.8	94.9
43	三十三銀行	田辺支店	100	1,447	99.8	96.9
44	きのくに信用金庫	貴志川支店	257	1,426	89.8	95.4
45	きのくに信用金庫	串本支店	224	1,392	103.4	104.9
46	新宮信用金庫	勝浦支店	154	1,274	97.8	98.7
47	新宮信用金庫	緑ヶ丘支店	152	1,249	105.9	106.9
48	百五銀行	新宮支店	80	1,144	91.4	88.3
49	三井住友銀行	和歌山支店	49	1,082	82.0	84.4
50	三十三銀行	新宮支店	113	1,019	92.3	93.3
51	新宮信用金庫	徐福支店	111	997	95.6	99.3
52	きのくに信用金庫	楠見支店	198	938	99.4	104.0
53	新宮信用金庫	佐野支店	105	868	100.2	98.7
54	三十三銀行	勝浦支店	73	750	90.0	94.9
55	和歌山県医師信用組合	本店	33	655	87.7	88.6
56	南都銀行	高野山支店	33	529	101.4	103.2
57	三十三銀行	古座支店	63	518	102.7	100.9
58	ミレ信用組合	和歌山支店	45	439	85.0	89.2
59	南都銀行	河内長野支店	11	394	116.5	116.8
60	三井住友銀行	河内長野支店	4	336	95.9	96.5
61	池田泉州銀行	泉州営業部	10	282	154.0	118.4
62	紀南農業協同組合	田辺支所	41	280	105.1	107.0
63	紀陽銀行	堺支店	11	276	88.9	90.2
64	紀南農業協同組合	朝来支所	29	266	106.6	108.3
65	紀陽銀行	江坂支店	4	243	95.3	95.7
66	紀陽銀行	大阪堂島営業部	3	228	83.7	84.6
67	りそな銀行	萩ノ茶屋支店	1	200	—	—
68	南都銀行	五条支店	13	194	212.9	215.9
69	りそな銀行	難波支店	4	165	123.3	123.3
70	南都銀行	大阪支店	3	164	—	—
71	紀陽銀行	河内長野支店	4	164	96.9	97.4
72	りそな銀行	久米田支店	3	164	88.5	90.2
73	紀陽銀行	羽倉崎連合店	10	146	100.8	104.1
74	徳島大正銀行	大阪支店	4	141	126.7	87.5
75	三菱UFJ銀行	河内長野支店	5	134	95.0	95.8
76	紀陽銀行	岸和田連合店	2	127	90.6	92.0
77	紀陽銀行	泉ヶ丘連合店	2	110	366.7	366.7

*連合店(サテライト店)等の実績は統括店(母店)に合算しております。
*保証債務残高1億円以上の店舗を表示しております。

業種別保証実績(令和7年1月末現在)

(単位:千円,%)

	当月中承諾				本年度中承諾				債務残高				本年度中代位弁済							
	件数	前年比	金額	前年比	構成比	件数	前年比	金額	前年比	構成比	件数	前年比	金額	前年比	構成比	件数	前年比	金額	前年比	構成比
食料品工業	4	100.0	198,400	422.1	4.1	103	85.8	3,392,300	125.3	5.0	791	96.0	13,560,464	99.3	4.6	20	200.0	229,636	724.0	9.3
繊維品工業	5	166.7	47,000	134.3	1.0	65	110.2	1,466,009	163.2	2.1	370	89.6	5,265,314	96.1	1.8	2	—	10,907	—	0.4
木材木製品製造業	1	50.0	5,000	49.0	0.1	38	100.0	994,800	145.8	1.5	224	101.8	3,553,072	107.2	1.2	0	—	0	—	0.0
家具建具工業	3	100.0	13,000	14.4	0.3	35	109.4	438,937	81.2	0.6	229	90.2	2,789,873	97.0	0.9	2	22.2	28,925	33.5	1.2
紙工業	0	—	0	—	0.0	6	150.0	57,000	33.2	0.1	42	91.3	633,854	76.7	0.2	0	—	0	—	0.0
印刷製本業	1	100.0	2,400	6.0	0.0	23	92.0	374,900	87.7	0.5	134	90.5	1,743,215	94.9	0.6	3	100.0	17,660	19.4	0.7
化学工業	3	—	108,500	—	2.2	11	84.6	668,500	199.8	1.0	73	94.8	1,791,179	93.6	0.6	0	—	0	—	0.0
石油石炭工業	0	—	0	—	0.0	2	200.0	160,000	200.0	0.2	8	100.0	630,606	105.9	0.2	0	—	0	—	0.0
ゴム工業	2	28.6	48,000	25.6	1.0	22	71.0	620,000	68.6	0.9	150	94.9	2,878,334	101.9	1.0	0	—	0	—	0.0
皮革工業	0	—	0	—	0.0	5	83.3	178,000	126.4	0.3	32	110.3	571,638	123.3	0.2	0	—	0	—	0.0
窯業	1	20.0	80,000	47.9	1.6	16	76.2	512,000	79.3	0.7	103	94.5	2,206,763	95.9	0.7	0	—	0	—	0.0
機械工業	1	50.0	3,960	26.4	0.1	53	98.1	1,877,590	133.6	2.7	289	96.0	5,674,691	111.9	1.9	6	—	45,518	—	1.9
電気機器工業	0	—	0	—	0.0	7	70.0	76,500	47.3	0.1	66	94.3	681,822	92.4	0.2	0	—	0	—	0.0
車輛工業	0	—	0	—	0.0	1	9.1	14,000	8.4	0.0	20	80.0	374,664	99.3	0.1	0	—	0	—	0.0
船舶工業	1	100.0	1,000	18.2	0.0	10	111.1	116,500	199.1	0.2	33	100.0	301,154	112.0	0.1	0	—	0	—	0.0
金属工業	0	—	0	—	0.0	48	133.3	1,304,700	110.7	1.9	341	100.9	5,751,509	101.2	2.0	4	100.0	41,475	36.7	1.7
その他の工業	8	114.3	290,000	552.4	6.0	104	78.2	1,461,045	120.0	2.1	916	91.7	6,610,397	92.6	2.2	8	100.0	70,596	326.5	2.9
製造業計	30	75.0	797,260	111.4	16.4	549	91.0	13,712,781	117.0	20.0	3,821	94.3	55,018,549	99.4	18.7	45	97.8	444,717	74.7	18.1
農林漁業	1	33.3	33,000	133.1	0.7	5	50.0	75,100	174.2	0.1	53	101.9	351,950	96.3	0.1	0	—	0	—	0.0
鉱業	0	—	0	—	0.0	0	—	0	—	0.0	6	120.0	242,127	137.8	0.1	0	—	0	—	0.0
建設業	80	93.0	1,516,065	98.0	31.2	1,093	103.7	18,033,997	104.2	26.3	6,174	98.3	73,208,421	98.6	24.8	57	109.6	362,977	76.5	14.8
卸売業	15	62.5	298,540	46.9	6.1	338	96.6	8,786,443	103.2	12.8	2,227	95.9	37,864,038	97.6	12.8	38	190.0	296,928	114.6	12.1
小売業	32	72.7	403,100	70.2	8.3	521	101.4	7,966,974	106.6	11.6	3,177	97.8	33,845,932	97.7	11.5	42	175.0	426,704	154.2	17.4
飲食業	16	106.7	252,700	122.6	5.2	177	83.1	1,704,873	92.3	2.5	1,515	94.7	10,297,472	94.2	3.5	19	111.8	76,281	85.2	3.1
運送倉庫業	4	28.6	130,000	34.4	2.7	155	110.7	4,122,861	114.4	6.0	976	97.3	17,362,641	99.2	5.9	19	211.1	217,057	117.4	8.8
サービス業	52	108.3	1,079,000	142.5	22.2	625	96.2	10,095,237	103.4	14.7	4,407	98.5	47,144,818	97.4	16.0	53	171.0	613,657	253.0	25.0
不動産業	21	110.5	353,500	141.2	7.3	202	108.0	3,829,141	144.8	5.6	1,271	105.9	17,830,251	105.3	6.0	4	133.3	14,940	37.0	0.6
その他の産業	0	—	0	—	0.0	16	123.1	137,200	203.1	0.2	328	84.8	1,618,677	84.0	0.5	1	—	5,288	—	0.2
非製造業計	221	87.0	4,065,905	91.3	83.6	3,132	100.0	54,751,825	106.7	80.0	20,134	97.9	239,766,327	98.3	81.3	233	149.4	2,013,834	128.4	81.9
合計	251	85.4	4,863,165	94.0	100.0	3,681	98.6	68,464,606	108.6	100.0	23,955	97.3	294,784,875	98.5	100.0	278	137.6	2,458,550	113.6	100.0

※ 金額欄はすべて四捨五入となっていますので、内訳が合計金額と一致しない場合があります。

制度別保証実績(令和7年1月末現在)

(単位:千円、%)

一般制度	当月中承諾			本年度中承諾				債務残高					本年度中代位弁済					
	件数	金額	前年比	件数	前年比	金額	前年比	構成比	件数	前年比	金額	前年比	構成比	件数	前年比	金額	前年比	構成比
現在取扱中制度 ※(提)とは、現在取扱中の金融機関提携保証制度です。(更新のみを含む)																		
(提)大口無担保提携保証	3	93,000	—	22	200.0	1,074,000	265.2	1.6	214	85.6	3,497,521	94.3	1.2	0	—	0	—	—
(提)不動産担保型提携保証	20	397,900	213.9	134	115.5	3,367,416	112.9	4.9	713	113.2	16,950,048	112.8	5.7	0	—	0	—	—
(提)わかやまミライⅡ	1	50,000	56.8	22	200.0	962,000	184.6	1.4	86	122.9	2,879,789	126.8	1.0	0	—	0	—	—
(提)SDGs保証	28	354,150	159.8	309	187.3	4,030,430	252.7	5.9	689	151.4	6,535,262	168.9	2.2	3	300.0	7,365	976.9	0.3
(提)レポート50	12	454,800	—	252	—	6,582,200	—	9.6	240	—	6,009,335	—	2.0	0	—	0	—	—
(提)当貸プライム(約弁)	1	30,000	—	2	100.0	50,000	33.3	0.1	5	125.0	370,000	105.7	0.1	0	—	0	—	—
(提)当貸プライム(随弁)	2	70,000	33.3	29	138.1	1,846,000	133.8	2.7	55	119.6	3,540,697	126.5	1.2	0	—	0	—	—
(提)資金集約プランI借換	0	0	—	3	60.0	254,000	55.8	0.4	90	83.3	3,232,061	89.1	1.1	0	—	0	—	—
(提)たんけいサポート ※更新のみ	5	110,000	183.3	32	78.0	891,000	74.2	1.3	44	86.3	1,353,000	88.0	0.5	0	—	0	—	—
(提)DX当貸(約弁) ※更新のみ	0	0	—	0	—	0	—	—	2	66.7	7,000	70.0	0.0	0	—	0	—	—
(提)DX当貸(随弁) ※更新のみ	0	0	—	0	—	0	—	—	3	100.0	23,000	100.0	0.0	0	—	0	—	—
一般保証	4	60,900	30.6	56	77.8	755,615	66.5	1.1	270	90.9	3,277,885	87.3	1.1	1	50.0	5,054	91.2	0.2
長期保証	0	0	—	6	120.0	154,100	154.9	0.2	87	95.6	1,709,222	95.1	0.6	0	—	0	—	—
MAX280	4	500,000	204.9	73	228.1	6,138,000	259.6	9.0	193	137.9	11,949,828	141.9	4.1	0	—	0	—	—
たんけいネクスト	9	218,000	89.7	60	111.1	1,767,000	115.6	2.6	66	98.5	1,905,430	99.6	0.6	0	—	0	—	—
たんけいネクスト(税理士連携)	0	0	—	10	111.1	377,000	108.6	0.6	11	110.0	417,700	107.7	0.1	0	—	0	—	—
長期経営資金	0	0	—	0	—	0	—	—	4	100.0	62,338	95.7	0.0	0	—	0	—	—
一般商手等割引	0	0	—	2	100.0	18,000	90.0	0.0	3	75.0	28,000	87.1	0.0	0	—	0	—	—
手形貸付根保証	0	0	—	0	—	0	—	—	0	—	0	—	—	0	—	0	—	—
当座貸越根保証(約弁)	4	58,000	85.3	27	108.0	480,000	110.1	0.7	78	92.9	1,334,424	97.3	0.5	0	—	0	—	—
当座貸越根保証(随弁)	13	288,500	93.1	119	96.7	3,116,500	116.7	4.6	308	96.6	7,347,098	97.3	2.5	5	83.3	99,479	130.9	4.0
カードローン(約弁)	7	53,000	207.8	93	88.6	558,000	86.8	0.8	237	99.2	1,399,146	102.3	0.5	1	25.0	7,201	43.0	0.3
カードローン(随弁)	0	0	—	7	50.0	30,000	29.7	0.0	25	104.2	174,743	99.0	0.1	0	—	0	—	—
カードローンJ(約弁)	4	13,000	54.2	128	101.6	355,900	116.3	0.5	341	90.0	849,845	88.2	0.3	5	166.7	9,147	195.2	0.4
カードローンJ(随弁)	1	2,000	—	7	233.3	20,500	170.8	0.0	11	91.7	32,313	96.8	0.0	0	—	0	—	—
カードローンS(約弁)	0	0	—	4	—	3,500	—	0.0	4	—	3,500	—	0.0	0	—	0	—	—
カードローンS(随弁)	0	0	—	0	—	0	—	—	0	—	0	—	—	0	—	0	—	—
輸入保証	0	0	—	0	—	0	—	—	0	—	0	—	—	0	—	0	—	—
商工小口資金保証	0	0	—	0	—	0	—	—	0	—	0	—	—	0	—	0	—	—
求償権消滅保証(一般保証適用分)	0	0	—	0	—	0	—	—	5	83.3	136,879	97.5	0.0	0	—	0	—	—
特定社債保証(総額引受)	0	0	—	0	—	0	—	—	14	100.0	631,120	94.4	0.2	0	—	0	—	—
SDGs社債(総額)	6	448,000	224.0	41	170.8	3,560,000	244.5	5.2	92	191.7	5,916,960	215.7	2.0	0	—	0	—	—
SDGs社債(私募)	0	0	—	0	—	0	—	—	1	100.0	24,000	100.0	0.0	0	—	0	—	—
流動資産担保融資(根保-約弁)	0	0	—	1	100.0	160,000	100.0	0.2	1	100.0	160,000	100.0	0.1	0	—	0	—	—
流動資産担保融資(根保-随弁)	0	0	—	1	100.0	8,800	84.6	0.0	3	100.0	14,925	88.1	0.0	0	—	0	—	—
新規取扱終了(一般制度)計	0	0	—	0	—	0	—	—	573	—	10,095,488	—	3.4	4	—	107,018	—	4.4
一般制度計	124	3,201,250	154.0	1,440	147.4	36,559,961	182.2	53.4	4,468	108.5	91,868,557	116.5	31.2	19	70.4	235,265	61.1	9.6

制度別保証実績(令和7年1月末現在)

(単位:千円、%)

県制度	当月中承諾			本年度中承諾				債務残高				本年度中代位弁済						
	件数	金額	前年比	件数	前年比	金額	前年比	構成比	件数	前年比	金額	前年比	構成比	件数	前年比	金額	前年比	構成比
現在取扱中制度																		
小企業応援資金—一般(運転)	4	75,000	750.0	35	269.2	378,000	487.7	0.6	93	91.2	485,332	189.2	0.2	2	100.0	6,660	122.5	0.3
小企業応援資金—一般(設備)	0	0	—	10	142.9	52,895	77.6	0.1	48	96.0	228,427	96.9	0.1	1	—	8,768	—	0.4
小企業応援資金—組合	0	0	—	0	—	0	—	—	0	—	0	—	—	0	—	0	—	—
小企業応援資金—特小	0	0	—	5	250.0	21,000	175.0	0.0	19	105.6	50,125	95.1	0.0	0	—	0	—	—
小企業応援資金—特小(NPO)	0	0	—	0	—	0	—	—	0	—	0	—	—	0	—	0	—	—
振興対策資金—一般(運転)	7	139,000	604.3	91	115.2	1,165,000	167.7	1.7	458	79.9	2,799,405	98.9	0.9	4	200.0	47,194	465.4	1.9
振興対策資金—一般(設備)	7	87,100	1137.1	54	112.5	594,130	180.5	0.9	511	90.4	3,092,090	89.8	1.0	5	—	73,715	—	3.0
振興対策資金—組合枠	0	0	—	0	—	0	—	—	0	—	0	—	—	0	—	0	—	—
振興対策資金—経営者保証改革	0	0	—	6	—	147,000	—	0.2	4	—	69,469	—	0.0	0	—	0	—	—
経営支援資金—一般	4	56,500	—	15	750.0	338,650	996.0	0.5	35	100.0	401,996	188.1	0.1	0	—	0	—	—
経営支援資金—セーフティ	1	30,000	240.0	12	63.2	188,000	51.3	0.3	269	84.9	4,285,274	79.7	1.5	5	250.0	34,882	85.8	1.4
経営支援資金—一般(災害)	0	0	—	0	—	0	—	—	2	50.0	1,055	6.9	0.0	0	—	0	—	—
経営支援資金—一般(感染症)	0	0	—	0	—	0	—	—	0	—	0	—	—	0	—	0	—	—
経営支援資金—危機対応	0	0	—	0	—	0	—	—	266	89.0	5,193,888	79.8	1.8	5	—	70,550	—	2.9
経営支援資金(経営力強化)	11	96,140	—	100	—	1,804,368	—	2.6	94	—	1,694,587	—	0.6	0	—	0	—	—
短期決済資金—一般	2	7,600	271.4	52	140.5	536,696	146.2	0.8	32	123.1	317,440	107.1	0.1	0	—	0	—	—
短期決済資金—流動(個別)	0	0	—	0	—	0	—	—	0	—	0	—	—	0	—	0	—	—
短期決済資金—流動根(約弁)	0	0	—	0	—	0	—	—	0	—	0	—	—	0	—	0	—	—
短期決済資金—流動根(随弁)	0	0	—	0	—	0	—	—	0	—	0	—	—	0	—	0	—	—
資金繰り安定—借換	34	673,400	1074.0	286	173.3	4,215,530	148.4	6.2	1,688	90.7	14,676,791	90.3	5.0	25	104.2	240,814	128.4	9.8
資金繰り安定—再生計画(責任共有外)	0	0	—	0	—	0	—	—	28	75.7	345,906	64.2	0.1	2	—	22,789	—	0.9
資金繰り安定—再生計画(責任共有借換)	0	0	—	0	—	0	—	—	46	80.7	1,084,473	75.9	0.4	4	133.3	44,952	48.0	1.8
資金繰り安定—再生計画(責任共有運設)	0	0	—	0	—	0	—	—	16	84.2	113,909	64.5	0.0	2	100.0	35,991	58.1	1.5
資金繰り安定資金—セーフティ	1	28,000	1000.0	22	183.3	405,411	584.2	0.6	152	93.8	2,167,756	83.3	0.7	1	20.0	1,945	3.1	0.1
成長サポート—人材投資	0	0	—	0	—	0	—	—	0	—	0	—	—	0	—	0	—	—
成長サポート—チャレンジ応援	0	0	—	8	10.7	71,250	13.2	0.1	47	83.9	221,744	60.3	0.1	0	—	0	—	—
成長サポート—チャレンジ応援(建物取得)	0	0	—	0	—	0	—	—	1	100.0	31,058	94.7	0.0	0	—	0	—	—
成長サポート—観光振興対策	0	0	—	0	—	0	—	—	3	100.0	12,448	82.6	0.0	0	—	0	—	—
成長サポート—観光振興対策(建物取得)	0	0	—	0	—	0	—	—	3	100.0	37,808	93.0	0.0	0	—	0	—	—
成長サポート資金—チャレンジ応援DX	0	0	—	0	—	0	—	—	0	—	0	—	—	0	—	0	—	—
安全・安心推進—防災対策推進	0	0	—	2	—	18,800	—	0.0	4	200.0	54,898	131.4	0.0	0	—	0	—	—
安全・安心推進—エネルギー政策	0	0	—	2	66.7	14,500	46.0	0.0	210	75.5	878,149	73.5	0.3	1	—	5,288	—	0.2
事業承継支援—事業承継支援	0	0	—	4	400.0	110,000	300.7	0.2	8	200.0	169,688	245.8	0.1	0	—	0	—	—
事業承継支援—事業承継 建物	0	0	—	0	—	0	—	—	0	—	0	—	—	0	—	0	—	—
事業承継支援—承継特別(経保コ無承継予定)	0	0	—	0	—	0	—	—	0	—	0	—	—	0	—	0	—	—
事業承継支援—承継特別(経保コ無承継済み)	0	0	—	1	—	73,500	—	0.1	1	—	68,600	—	0.0	0	—	0	—	—
事業承継支援—承継特別(経保コ有承継予定)	0	0	—	0	—	0	—	—	0	—	0	—	—	0	—	0	—	—
事業承継支援—承継特別(経保コ有承継済み)	0	0	—	0	—	0	—	—	1	100.0	47,707	89.0	0.0	0	—	0	—	—
事業承継支援—承継借換(経保コ—無)	0	0	—	0	—	0	—	—	0	—	0	—	—	0	—	0	—	—
事業承継支援—承継借換(経保コ—有)	0	0	—	0	—	0	—	—	0	—	0	—	—	0	—	0	—	—
資金繰り安定—再生感染(責任共有外)	0	0	—	9	180.0	203,595	263.4	0.3	32	152.4	546,702	157.0	0.2	0	—	0	—	—
資金繰り安定—再生感染(責任共有)	2	102,255	147.6	30	300.0	1,164,819	536.1	1.7	90	147.5	2,489,700	162.8	0.8	2	200.0	53,942	294.8	2.2
資金繰り安定—再生感染(責任共有運設)	2	160,000	—	6	600.0	222,000	1009.1	0.3	12	133.3	252,005	103.6	0.1	0	—	0	—	—
資金繰り安定—プロパー借換	0	0	—	0	—	0	—	—	0	—	0	—	—	0	—	0	—	—
新規開業資金—創業	7	33,700	81.8	91	104.6	405,770	111.5	0.6	650	107.3	1,931,428	106.7	0.7	7	350.0	10,033	248.8	0.4
新規開業資金—創業サポート	3	21,500	56.6	34	97.1	180,900	111.9	0.3	182	130.0	722,896	123.8	0.2	1	—	1,674	—	0.1
新規開業資金—SSS	0	0	—	3	100.0	11,000	52.4	0.0	6	200.0	29,930	143.3	0.0	0	—	0	—	—
新規開業資金—SSSサポート	1	10,000	—	4	200.0	58,000	446.2	0.1	6	300.0	69,785	536.8	0.0	0	—	0	—	—
小企業応援資金—小口	39	118,720	94.1	567	149.2	1,913,777	157.7	2.8	1,962	110.2	4,289,961	121.2	1.5	16	114.3	30,486	125.8	1.2
新規開業資金—再挑戦	0	0	—	0	—	0	—	—	1	50.0	280	2.0	0.0	0	—	0	—	—
資金繰り安定資金—危機対応	0	0	—	0	—	0	—	—	28	90.3	346,813	76.9	0.1	0	—	0	—	—
新規取扱終了(県制度)計	0	0	—	695	—	14,981,961	—	21.9	11,953	—	141,625,007	—	48.0	162	—	1,442,660	—	58.7
県制度計	125	1,638,915	60.1	2,144	82.1	29,276,551	75.1	42.8	18,961	94.5	190,834,530	90.6	64.7	245	145.0	2,132,340	133.4	86.7

制度別保証実績(令和7年1月末現在)

(単位:千円、%)

市町村制度	当月中承諾			本年度中承諾				債務残高				本年度中代位弁済						
	件数	金額	前年比	件数	前年比	金額	前年比	構成比	件数	前年比	金額	前年比	構成比	件数	前年比	金額	前年比	構成比
現在取扱中制度																		
普通事業資金—一般	0	0	—	0	—	0	—	—	2	50.0	6,434	58.0	0.0	0	—	0	—	—
普通事業資金—まちなか	0	0	—	0	—	0	—	—	0	—	0	—	—	0	—	0	—	—
海外展開支援資金	0	0	—	0	—	0	—	—	0	—	0	—	—	0	—	0	—	—
起業家支援資金	0	0	—	0	—	0	—	—	3	100.0	3,803	78.5	0.0	0	—	0	—	—
起業家支援資金—まちなか	0	0	—	0	—	0	—	—	1	100.0	7,475	89.1	0.0	0	—	0	—	—
小口応援資金—まちなか	0	0	—	0	—	0	—	—	0	—	0	—	—	0	—	0	—	—
しゃくなげ融資保証[高野町]	0	0	—	0	—	0	—	—	0	—	0	—	—	0	—	0	—	—
小口応援資金—一般	0	0	—	0	—	0	—	—	4	100.0	8,847	66.6	0.0	0	—	0	—	—
セーフティネット資金	0	0	—	0	—	0	—	—	0	—	0	—	—	0	—	0	—	—
災害復旧支援資金	0	0	—	0	—	0	—	—	0	—	0	—	—	0	—	0	—	—
災害復旧支援資金(感染症)	0	0	—	0	—	0	—	—	0	—	0	—	—	0	—	0	—	—
新規取扱終了(市町村制度)計	0	0	—	0	—	0	—	—	1	—	5,410	—	0.0	0	—	0	—	—
市町村制度計	0	0	—	0	—	0	—	—	12	85.7	31,969	71.6	0.0	0	—	0	—	—

※ 金額欄はすべて四捨五入となっていますので、内訳が合計金額と一致しない場合があります。

(単位:千円、%)

国制度	当月中承諾			本年度中承諾				債務残高				本年度中代位弁済						
	件数	金額	前年比	件数	前年比	金額	前年比	構成比	件数	前年比	金額	前年比	構成比	件数	前年比	金額	前年比	構成比
現在取扱中制度																		
災害関係保証	0	0	—	0	—	0	—	—	0	—	0	—	—	0	—	0	—	—
経営安定関連保証	0	0	—	3	100.0	116,200	53.9	0.2	31	110.7	1,362,315	107.0	0.5	2	—	3,905	—	0.2
借換保証Ⅱ—2	0	0	—	0	—	0	—	—	4	80.0	51,289	92.7	0.0	0	—	0	—	—
借換保証Ⅱ—3	0	0	—	0	—	0	—	—	2	100.0	23,342	84.1	0.0	0	—	0	—	—
借換保証Ⅲ—2	0	0	—	0	—	0	—	—	6	100.0	85,187	88.1	0.0	0	—	0	—	—
借換保証Ⅲ—3	0	0	—	0	—	0	—	—	5	71.4	117,343	67.1	0.0	0	—	0	—	—
条件変更改善型借換保証	0	0	—	0	—	0	—	—	12	100.0	277,661	89.1	0.1	0	—	0	—	—
借換保証Ⅴ経安	0	0	—	0	—	0	—	—	0	—	0	—	—	0	—	0	—	—
借換保証Ⅴ一般	0	0	—	0	—	0	—	—	0	—	0	—	—	0	—	0	—	—
経営革新関連保証	0	0	—	0	—	0	—	—	0	—	0	—	—	0	—	0	—	—
特例経営力向上関連保証	0	0	—	0	—	0	—	—	0	—	0	—	—	0	—	0	—	—
創業関連保証	0	0	—	1	—	4,000	—	0.0	5	62.5	31,840	75.9	0.0	1	—	5,440	—	0.2
スタートアップ創出促進保証	0	0	—	1	—	4,400	—	0.0	1	—	4,400	—	0.0	0	—	0	—	—
小口零細企業保証	0	0	—	1	—	6,000	—	0.0	7	77.8	15,209	125.4	0.0	0	—	0	—	—
東日本大震災復興緊急	0	0	—	0	—	0	—	—	1	33.3	5,782	38.8	0.0	2	200.0	9,156	76.8	0.4
危機関連保証	0	0	—	0	—	0	—	—	4	100.0	128,715	77.6	0.0	0	—	0	—	—
経営力強化保証	2	23,000	—	17	—	517,500	—	0.8	16	—	493,055	—	0.2	0	—	0	—	—
改善サポート(責任共有)	0	0	—	0	—	0	—	—	15	88.2	209,763	80.6	0.1	0	—	0	—	—
改善サポート(責任共外)	0	0	—	0	—	0	—	—	3	100.0	91,076	91.0	0.0	0	—	0	—	—
改善サポート(求償消滅)	0	0	—	0	—	0	—	—	5	100.0	87,942	88.3	0.0	0	—	0	—	—
財務要件型無保証人保証	0	0	—	2	—	60,000	—	0.1	3	100.0	95,143	107.9	0.0	0	—	0	—	—
事業承継特別保証(経保コ無)	0	0	—	1	—	33,700	—	0.0	1	—	31,460	—	0.0	0	—	0	—	—
事業承継特別保証(経保コ有)	0	0	—	0	—	0	—	—	1	50.0	36,816	82.8	0.0	0	—	0	—	—
経営承継借換関連保証(経保コ無)	0	0	—	0	—	0	—	—	0	—	0	—	—	0	—	0	—	—
経営承継借換関連保証(経保コ有)	0	0	—	0	—	0	—	—	0	—	0	—	—	0	—	0	—	—
改善サポート感染対応(責任共有)	0	0	—	1	33.3	7,800	27.6	0.0	7	140.0	126,272	277.0	0.0	0	—	0	—	—
改善サポート感染対応(責任共有外)	0	0	—	0	—	0	—	—	5	166.7	160,993	128.2	0.1	0	—	0	—	—
改善サポート感染対応(求償消滅)	0	0	—	0	—	0	—	—	4	133.3	55,673	96.1	0.0	0	—	0	—	—
事業者選択型(国補助制度)	0	0	—	0	—	0	—	—	0	—	0	—	—	0	—	0	—	—
プロパー融資借換特別保証	0	0	—	0	—	0	—	—	0	—	0	—	—	0	—	0	—	—
新規取扱終了(国制度)計	0	0	—	70	—	1,878,494	—	2.7	376	—	8,558,545	—	2.9	9	—	72,445	—	2.9
国制度計	2	23,000	6.3	97	65.5	2,628,094	65.4	3.8	514	119.3	12,049,820	124.0	4.1	14	233.3	90,946	50.6	3.7
合計	251	4,863,165	94.0	3,681	98.6	68,464,606	108.6	100.0	23,955	97.3	294,784,875	98.5	100.0	278	137.6	2,458,550	113.6	100.0

※ 金額欄はすべて四捨五入となっていますので、内訳が合計金額と一致しない場合があります。

市町村別保証実績(令和7年1月末現在)

(単位:千円、%)

	当月中承諾					本年度中承諾					債務残高					本年度中代位弁済				
	件数	前年比	金額	前年比	構成比	件数	前年比	金額	前年比	構成比	件数	前年比	金額	前年比	構成比	件数	前年比	金額	前年比	構成比
和歌山市	114	89.1	2,364,905	102.8	48.6	1,524	94.1	28,909,959	104.5	42.2	10,042	97.1	126,680,176	97.9	43.0	150	156.3	1,365,441	126.9	55.5
岩出市	11	100.0	267,200	84.1	5.5	166	113.7	2,559,699	106.2	3.7	1,135	102.2	13,229,620	100.7	4.5	15	250.0	55,676	511.2	2.3
紀の川市	11	91.7	215,500	56.2	4.4	197	126.3	4,192,930	125.6	6.1	1,229	95.3	16,380,122	102.6	5.6	10	58.8	47,865	20.5	1.9
橋本市	9	64.3	110,000	35.5	2.3	234	110.4	4,685,630	133.1	6.8	1,171	103.2	16,550,570	107.6	5.6	6	—	52,449	—	2.1
海南市	14	82.4	337,960	146.3	6.9	160	79.2	3,715,701	114.1	5.4	1,223	94.4	14,443,062	96.9	4.9	7	100.0	61,280	37.0	2.5
有田市	2	28.6	32,000	73.6	0.7	66	68.0	1,013,900	69.8	1.5	628	97.2	5,528,451	90.6	1.9	7	41.2	100,966	52.5	4.1
御坊市	4	40.0	83,000	46.6	1.7	97	94.2	1,487,133	88.6	2.2	686	94.6	7,816,295	96.0	2.7	2	—	6,052	—	0.2
田辺市	25	108.7	503,900	214.4	10.4	326	102.2	5,337,650	87.6	7.8	2,099	99.5	25,700,875	94.7	8.7	24	266.7	333,909	1026.9	13.6
新宮市	11	100.0	273,500	227.6	5.6	166	124.8	2,631,670	130.5	3.8	926	92.2	10,581,888	98.1	3.6	12	100.0	90,995	113.6	3.7
九度山町	1	50.0	3,000	16.7	0.1	13	144.4	245,000	369.6	0.4	70	102.9	1,147,175	99.4	0.4	0	—	0	—	0.0
かつらぎ町	3	—	55,000	—	1.1	62	119.2	958,740	129.3	1.4	325	93.1	3,867,187	94.5	1.3	3	300.0	32,009	2498.1	1.3
高野町	0	—	0	—	0.0	12	92.3	307,000	149.1	0.4	69	93.2	948,112	98.5	0.3	0	—	0	—	0.0
伊都郡計	4	66.7	58,000	53.7	1.2	87	117.6	1,510,740	149.1	2.2	464	94.5	5,962,475	96.0	2.0	3	300.0	32,009	2498.1	1.3
紀美野町	3	300.0	70,000	233.3	1.4	26	118.2	581,300	150.7	0.8	212	93.8	2,624,024	99.0	0.9	2	100.0	4,897	371.8	0.2
海草郡計	3	300.0	70,000	233.3	1.4	26	118.2	581,300	150.7	0.8	212	93.8	2,624,024	99.0	0.9	2	100.0	4,897	371.8	0.2
広川町	3	—	43,500	—	0.9	21	100.0	221,200	53.8	0.3	159	98.8	1,943,895	102.6	0.7	0	—	0	—	0.0
湯浅町	2	66.7	13,500	135.0	0.3	25	69.4	288,378	95.6	0.4	257	92.1	2,402,466	88.8	0.8	0	—	0	—	0.0
有田川町	3	75.0	11,000	15.1	0.2	76	111.8	1,175,731	99.0	1.7	575	93.8	6,231,399	92.1	2.1	11	275.0	146,235	432.9	5.9
有田郡計	8	114.3	68,000	82.1	1.4	122	97.6	1,685,309	88.7	2.5	991	94.1	10,577,759	93.0	3.6	11	275.0	146,235	432.9	5.9
由良町	0	—	0	—	0.0	6	60.0	41,000	45.1	0.1	69	78.4	499,836	69.3	0.2	0	—	0	—	0.0
印南町	0	—	0	—	0.0	11	52.4	143,000	60.5	0.2	138	96.5	1,089,215	85.7	0.4	0	—	0	—	0.0
日高町	3	—	60,000	—	1.2	26	152.9	265,300	170.6	0.4	108	105.9	898,825	96.9	0.3	0	—	0	—	0.0
美浜町	4	400.0	73,000	7300.0	1.5	40	200.0	637,800	268.3	0.9	140	94.0	1,360,666	99.8	0.5	1	11.1	36	0.1	0.0
みなべ町	2	20.0	23,000	7.8	0.5	80	131.1	1,502,215	98.2	2.2	435	95.8	6,058,057	97.3	2.1	1	—	1,438	—	0.1
日高川町	3	100.0	33,000	80.5	0.7	22	75.9	280,000	78.7	0.4	175	95.1	1,662,807	86.8	0.6	0	—	0	—	0.0
日高郡計	12	70.6	189,000	48.5	3.9	185	117.1	2,869,315	110.1	4.2	1,065	95.1	11,569,405	93.1	3.9	2	9.5	1,475	1.0	0.1
すさみ町	0	—	0	—	0.0	10	90.9	192,000	73.7	0.3	64	101.6	852,739	89.7	0.3	1	—	5,288	—	0.2
上富田町	7	233.3	21,400	154.7	0.4	47	92.2	1,110,400	182.9	1.6	307	102.3	3,975,602	106.5	1.3	0	—	0	—	0.0
白浜町	5	83.3	166,000	204.7	3.4	69	71.9	1,116,470	95.8	1.6	574	97.0	6,268,207	96.3	2.1	11	366.7	43,013	540.0	1.7
西牟婁郡計	12	133.3	187,400	197.4	3.9	126	79.7	2,418,870	119.0	3.5	945	99.0	11,096,548	99.1	3.8	12	400.0	48,301	606.4	2.0
北山村	0	—	0	—	0.0	3	—	152,000	—	0.2	6	150.0	165,475	806.8	0.1	0	—	0	—	0.0
太地町	0	—	0	—	0.0	5	500.0	109,700	609.4	0.2	28	103.7	233,895	158.5	0.1	0	—	0	—	0.0
古座川町	1	—	3,000	—	0.1	5	166.7	35,000	189.2	0.1	29	111.5	207,165	101.2	0.1	0	—	0	—	0.0
那智勝浦町	2	28.6	8,200	14.2	0.2	56	100.0	1,133,600	148.2	1.7	314	90.0	3,645,590	101.7	1.2	1	—	22,249	—	0.9
串本町	5	50.0	22,600	13.3	0.5	51	66.2	639,900	59.8	0.9	375	98.7	2,927,252	97.2	1.0	10	500.0	52,980	59.0	2.2
東牟婁郡計	8	47.1	33,800	14.8	0.7	120	87.6	2,070,200	110.6	3.0	752	95.7	7,179,377	103.0	2.4	11	550.0	75,230	83.8	3.1
その他	3	75.0	69,000	59.0	1.4	79	106.8	2,794,600	153.5	4.1	387	114.5	8,864,228	118.6	3.0	4	80.0	35,770	36.2	1.5
合計	251	85.4	4,863,165	94.0	100.0	3,681	98.6	68,464,606	108.6	100.0	23,955	97.3	294,784,875	98.5	100.0	278	137.6	2,458,550	113.6	100.0

※ 金額欄はすべて四捨五入となっておりますので、内訳が合計金額と一致しない場合があります。

【本所】

企画総務部	総務課	TEL(073)433-9709	(073)433-9710	FAX(073)433-9700
	企画情報課	TEL(073)433-9711	(073)433-9712	FAX(073)433-9740
			(073)433-9742	
企業支援部	企業支援統括課	TEL(073)433-9703		FAX(073)433-9702
	保証課	TEL(073)433-9705		FAX(073)433-9732
	経営支援課	TEL(073)433-9704		FAX(073)433-9732
創業・事業承継サポートデスク		TEL(073)433-9722		FAX(073)433-9732
管理部	管理統括課	TEL(073)433-9706		FAX(073)433-9701
	管理課	TEL(073)433-9707		FAX(073)433-9701
コンプライアンス統括室		TEL(073)433-9713		FAX(073)433-9701

【田辺支所】

業務課		TEL(0739)22-4666		FAX(0739)24-9212
創業・事業承継サポートデスク		TEL(0739)33-7061		FAX(0739)24-9212
管理課		TEL(0739)23-5222		FAX(0739)24-9212

【本所 担当地域】

和歌山市・岩出市・紀の川市・橋本市・海南市・有田市・御坊市・伊都郡・海草郡・有田郡・日高郡(みなべ町を除く)

【田辺支所 担当地域】

田辺市・新宮市・日高郡(みなべ町)・西牟婁郡・東牟婁郡



●本所

〒640-8158 和歌山市十二番丁39番地
 TEL.073-423-2255(大代表) FAX.073-433-9700~2
 南海和歌山市駅より JR和歌山駅より
 タクシー 5分 タクシー 8分
 バス 10分 バス 10分
 徒歩 15分 徒歩 20分



●田辺支所

〒646-0027 田辺市朝日ヶ丘21番24号
 TEL.0739-22-4666(大代表) FAX.0739-24-9212
 JR紀伊田辺駅より
 タクシー 10分
 バス 15分
 徒歩 20分



私たちは持続可能な開発目標 (SDGs) を支援しています。