

わかやま 2024.

Monthly Report 11

TOPICS

- 「信用保証協会電子受付システム」の運用開始について 1
- 令和6年度タイムリー3キャンペーンについて(途中経過) 2
- 2026年新卒向けイベント「先輩訪問」受付中! 3
- 「信用保証基礎講座」を開催しました 4
- 事業承継セミナーを開催しました 4
- 「わかやま創業レポート」を各広報誌に掲載しました 5
- 環境保全活動への取り組み 7
- 「McSS経営診断報告書」提供サービスのご案内 7

和歌山県信用保証協会

「信用保証協会電子受付システム」の運用開始について

当協会は、電子で保証申込書類の受付を行う「信用保証協会電子受付システム（以下、本システム）」の運用を開始しました。

本システムは、全国信用保証協会連合会を中心に、金融機関団体等と共同で検討を重ね構築した全国の金融機関と信用保証協会が利用できる「共通プラットフォーム」となっています。

この度、利用に係る覚書を締結しました以下の金融機関より、取り扱いを開始しました。

今後も金融機関との連携を深め、お客様の利便性向上に向けた取り組みを進めてまいります。

1. 取扱開始金融機関

- ・紀陽銀行
- ・徳島大正銀行

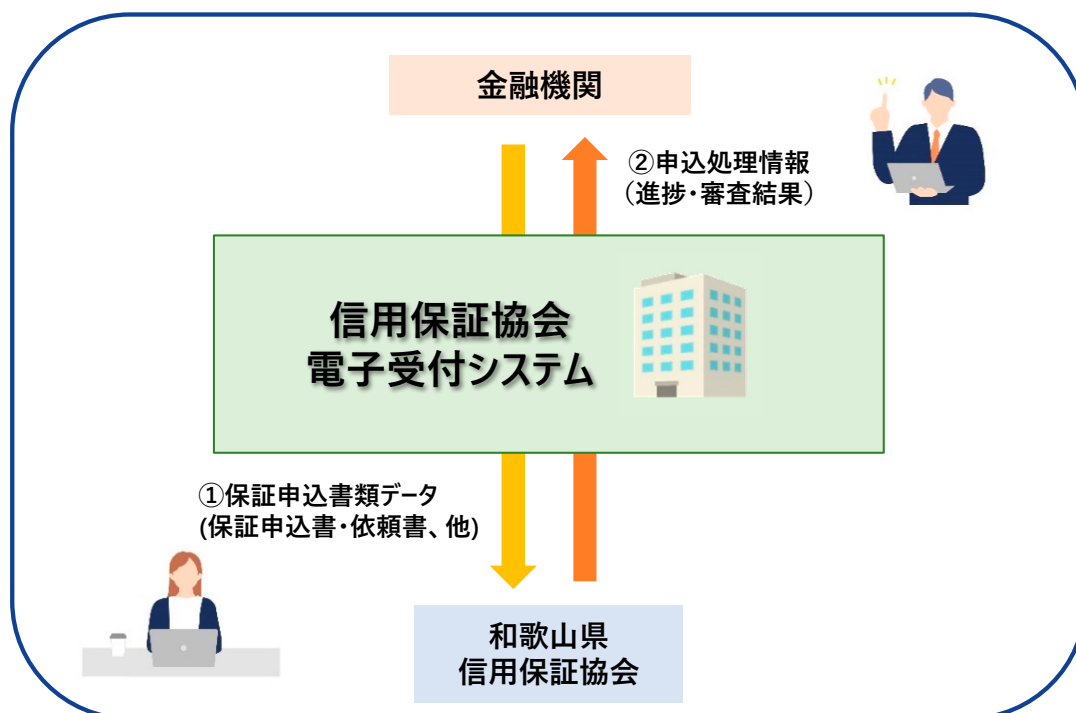
2. 取扱開始日

令和6年11月5日(火)

3. システムの概要・特長

本システムを介し、金融機関より保証申込書類を電子データで授受することで、書類郵送・持ち込み負担の解消や、手続きの電子化による効率化が図られ、融資実行までのリードタイムの短縮が期待される仕組みです。

<保証申込手続きの電子化の流れ>



令和6年度 タイムリー3キャンペーンについて(途中経過)

迅速な保証承諾により県内中小企業金融の円滑化を図る3つの提携保証制度について、その周知と利用促進を目的とした「タイムリー3キャンペーン」を実施しております。

令和5年度末時点の保証債務残高を基にA～Dのグループに分類し、下記期間における対象制度の融資実行金額の各上位店舗を表彰いたします。なお、同融資実行金額の場合、件数により決定します。

令和6年10月末時点の途中経過を以下のとおりお知らせします。

	保証債務残高(令和5年度末)	贈呈店舗数
A	100億円以上	上位3店舗
B	50億円以上 100億円未満	上位3店舗
C	25億円以上 50億円未満	上位3店舗
D	25億円未満	上位5店舗

【キャンペーン実施期間】	令和6年7月1日～令和6年11月30日
【実績計測期間】	令和6年4月1日～令和6年11月30日
【対象制度】	①ラピート50 ②大口無担保提携保証 ③SDGs保証

Aグループ(上位5店舗)

順位	金融機関	融資実行件数	融資実行金額
1	紀陽銀行 和歌山営業本部	53	1,367,000
2	池田泉州銀行 和歌山支店	17	696,000
3	紀陽銀行 岩出連合店	13	373,500
4	紀陽銀行 田辺連合店	8	262,000
5	紀陽銀行 橋本連合店	8	228,000

内訳

(単位:千円)

①ラピート50		②大口無担保提携保証		③SDGs保証	
件数	金額	件数	金額	件数	金額
36	1,064,000	0	0	17	303,000
11	481,000	2	160,000	4	55,000
4	170,000	1	60,000	8	143,500
4	112,000	2	110,000	2	40,000
4	155,000	1	30,000	3	43,000

Bグループ(上位5店舗)

順位	金融機関	融資実行件数	融資実行金額
1	紀陽銀行 海南駅前連合店	16	432,000
2	きのくに信用金庫 田辺エリア	23	389,100
3	きのくに信用金庫 本店営業部	16	258,500
4	紀陽銀行 箕島連合店	10	245,000
5	きのくに信用金庫 御坊エリア	20	202,500

内訳

①ラピート50		②大口無担保提携保証		③SDGs保証	
件数	金額	件数	金額	件数	金額
12	333,000	1	80,000	3	19,000
2	25,000	1	40,000	20	324,100
3	16,500	1	57,000	12	185,000
6	213,000	0	0	4	32,000
10	98,000	1	15,000	9	89,500

Cグループ(上位5店舗)

順位	金融機関	融資実行件数	融資実行金額
1	きのくに信用金庫 堀止エリア	12	144,500
2	南都銀行 高野口支店	4	128,000
3	関西みらい銀行 和歌山エリア	6	106,000
4	りそな銀行 和歌山支店	3	80,000
5	三菱UFJ銀行 和歌山・田辺支店	1	80,000

内訳

①ラピート50		②大口無担保提携保証		③SDGs保証	
件数	金額	件数	金額	件数	金額
5	63,500	0	0	7	81,000
3	78,000	1	50,000	0	0
2	53,000	0	0	4	53,000
0	0	1	50,000	2	30,000
0	0	1	80,000	0	0

Dグループ(上位7店舗)

順位	金融機関	融資実行件数	融資実行金額
1	きのくに信用金庫 箕島エリア	9	141,000
2	きのくに信用金庫 紀三井寺支店	8	133,000
3	きのくに信用金庫 南部支店	4	100,000
4	きのくに信用金庫 出水支店	7	95,000
5	きのくに信用金庫 秋葉山エリア	6	92,000
6	商工組合中央金庫 和歌山支店	4	89,000
7	りそな銀行 新大阪駅前支店	2	80,000

内訳

①ラピート50		②大口無担保提携保証		③SDGs保証	
件数	金額	件数	金額	件数	金額
4	90,000	0	0	5	51,000
4	50,000	0	0	4	83,000
4	100,000	0	0	0	0
3	15,000	0	0	4	80,000
0	0	0	0	6	92,000
2	55,000	0	0	2	34,000
0	0	2	80,000	0	0

※当協会ホームページでは、全店舗の利用状況を掲載しております。

【ホームページ掲載先】金融機関専用ページログイン → F「感謝店舗選考・キャンペーン」 → 「2.キャンペーン」
ログインパスワード等については企画情報課(073-433-9711)へお問い合わせください。

和歌山のために一緒に働きませんか



日時：2025年 2/7(金). 2/12(水). 2/17(月) 14:00～15:15

会場：和歌山市十二番丁39番地（当協会本所） **各回先着10名**

申込方法 右記QRコードまたはマイナビ2026当協会ページ
【先輩情報】画面よりお申込ください。

※大学3年生対象・出身大学・学部に関わらず参加いただけます。

【お問合せ先】 和歌山県信用保証協会
総務課 駒井・世耕 TEL 073-433-9709 (平日9:00-17:15)



←会社概要
はこちら！



申込画面はこちら！

「信用保証基礎講座」を開催しました

令和6年10月16日(水)、23日(水) (16日:本所、23日:支所)、「信用保証基礎講座」を開催しました。

本講座は、金融機関の若手職員を対象に、信用保証業務への理解を深めていただき、更なる連携強化を図ることを目的としており、計60名の方に参加いただきました。

当協会職員が講師となり、前半は信用保証制度のしくみや審査ポイント、主要保証制度などをテーマに講義を行い、後半は前半の内容を振り返りながら、模擬審査形式の課題にグループで取り組んでいただきました。

参加者からは「これから保証協会付融資を行っていく上で基礎の部分を学べて有意義だった」「実践的であり、質問などしやすくよかった」「他行の方たちと交流できてよかった」などの感想が寄せられました。

業務ご多忙の中、本講座に参加いただきありがとうございました。今後も、より分かりやすい講座を目指し、継続的に開催してまいります。



事業承継セミナーを開催しました



【和歌山会場】 当協会 4 階会議室



【田辺会場】 当協会 2 階会議室

令和6年10月12日(土)、26日(土)、円滑な事業承継に役立てていただくため、「事業承継セミナー」を開催し、計41名の経営者・後継者の方に参加いただきました。

第一部は和歌山県事業承継・引継ぎ支援センター 井上氏より、「～事例から考える～事業の引継ぎ準備は早い目に!」をテーマに、承継方法の多様化や早期の引継ぎ準備の必要性について、事例をもとにご講義いただきました。第二部はアテナソリューション代表取締役、一般社団法人小規模企業経営支援協会代表理事 立石氏より、「継ぐ覚悟・継がせる覚悟はできたのか」をテーマに、元ホテル経営者としての実体験に基づいてご講義いただきました。

参加者からは、「事業承継について、経営者として何となくやらなくてはいけないことは分かっているつもりでしたが、今回のお話ではっきりしたような気がします」「経営者目線であり、よく理解できるセミナーだったと思う」などの感想が寄せられました。

今後も引き続き、県内中小企業者の円滑な事業承継に役立つ情報提供を行ってまいります。

「わかやま創業レポート」を各広報誌に掲載しました

創業保証制度により夢を実現した創業者を紹介する「わかやま創業レポート」をフリーマガジンLiSM、フリーペーパーKiLiLiFE+（いずれも2024年11月号）に掲載しました。

事業の紹介に加え、未来の起業家に向けたメッセージを掲載しており、創業をお考えの方におすすめできる内容となっています。

当協会ホームページにバックナンバーを掲載していますので、併せてご覧ください。



(ホームページはこちら)

LiSM 2024年11月号

和歌山県信用保証協会PRESENTS

PR

わかやま創業レポート

創業保証で広がる夢のお手伝い、創業者のイチオシを紹介します!!
創業保証で広がる夢のお手伝い、創業者のイチオシを紹介します!!

オデュール 焼き鳥 Odeur



未来の起業家へヒトコト



代表
日下部 正博さん
夢や理想を声に出すことが大事。その言葉や思いが広がって、きっと実現に向かっていくと思います。

ワインと焼鳥に魅せられ、東京・銀座の銘店の門を叩いたのは34歳の頃。技術を磨くと共に、各界のスペシャリストたちとの出会いとつながり。約10年を過ごした。久々に帰省した際、様々なつながりから今の物件と出会う。「言葉通りである」と思っただけ。夢や理想を語ることで、人を通じて広がり、そこに向かっていく気がする」と日下部さん。機会を大切に考えるからこそ、定番ではなくこだわりのコースのみで提供。自慢の「熊野地鶏」を使ったコースは5000円、7500円、10000円の3種類。各国から取り揃えたワインと共にごろ。夜はバーとしても営業。



和歌山市元博労町53
☎073-463-4642
☎ディナー18:00~22:00、バー22:00~24:00
☎日曜
☎インスタ@odeur_wakayama

ミラ 髪質改善専門美容室MIRA

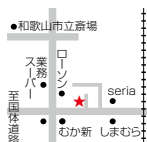


未来の起業家へヒトコト



代表
坪井 良介さん
何事も積み重ねが大事。人生に無駄なことはないと信じて、夢に向かってコツコツと努力してください。

髪の毛のバサつき、引っかかり、うねりなどの悩みを解消、髪質改善に特化したヘアサロン。祖父が美容店を営まれていたこともあり、幼少期から慣れ親しんだヘア業界、やがてその道を志したのは必然。サロンでの11年の経験を経て「5年、10年後、長期的な髪質の美しさを叶えたい。」その思いで2023年10月にオープン。「カウンセリングを重ね、選り抜いた髪質改善ヘアエステ。徐々に髪質が変わっていき、それを実感して頂いた喜びの笑顔が見られるのがやがて」とオーナーの坪井さん。開放感とプライベート感を兼ね合わせたくろろぎの空間でゆつたりと施術を...



和歌山市神前161-1
☎073-499-7705
☎9:00~18:00
☎月曜、他曜日スタッフの休みあり
☎インスタ@mira.kaizen

KiiLiFE+ 2024年11月号

わかやま 創業 レポート

和歌山県信用保証協会の創業保証制度を利用し、新しくオープンしたお店を紹介します



こだわり鉄板で焼く
本格広島焼きを提供



通院、薬の受け取り代行まで
介護タクシーが暮らしをお手伝い

広島にあるオタフクソース本社で、お好み焼きの成り立ちなどから修業を積み、広島焼きの文化を伝えたいとの思いから白浜町に、今年9月にオープンした。オーナーの山本さんは「広島市内のお店に負けないくらいの本場の味を提供したい」と、厚さ約20mm、縦80cm×横240cmの特注の鉄板を使用するこだわり。メニューはオーソドックスな「肉玉そば・うどん」(¥935)・牛ミンチを使った「府中焼き」(¥1,210)、希少部位のしょうぶ肉を使った「ホヌ焼き」(¥1,320)などがある。トッピングも豊富にあるので、お好みにアレンジすることが可能。テイクアウト可能で、今後は鉄板料理なども提供していく予定だという。



一見、お好み焼き店とはかけ離れたイメージの外観と内装は、店主がハワイ好きということ、気軽にカフェのような感覚で来店してもらいたいとの考えがある。

オーナーから

オタフクソースで開業についても学び、色々とアドバイスをいただきました。そのバックアップと経営コンサルなどの経験もあったので、事業計画書はスムーズに作成できました。地元の金融機関の勧めで県信用保証協会もワンストップで利用でき、サポートを受けられたので無事開業できました。



hale'aina honu

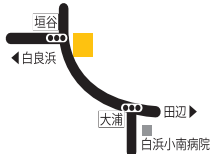
ハレアイナ ホヌ

Tel.0739-33-2114

白浜町2547-9

営業時間/AM11:00~PM2:00
PM5:00~PM9:00

定休日/火曜



今夏、介護タクシー「しおさい」が開業した。介護福祉士と第二種運転免許をもつスタッフが、高齢者など体が思うように動かせない人を介助しながら目的地まで送迎する。病室まで介助するなど状況に合わせた丁寧なサービスを心がけている。利用目的の多くは通院や入退院の送迎。福祉車両はミニバンなので荷物を十分乗せられたり、付き添い者が同乗したりもできる。車いすは標準型とリクライニング型、フルリクライニング型の3種類を用意していて、寝たきりの利用者も対応可能。車両後方に段差解消スロープを設置するのでスムーズに乗り降りできる。介護タクシーの救援事業として、お買い物代行など暮らしのサポートも行っている。遠方も対応していて、友人や知人との同乗もできる。

こんなときに

- 通院や入退院
- 通院の付き添い
- 薬の受け取り代行
- お買い物
- お墓参り
- 冠婚葬祭

利用対象者

- 要支援や要介護者
- 歩行困難者
- 障害者手帳がある
- 療養手帳がある

オーナーから

以前から開業を考えていて、県信用保証協会の創業セミナーを受講したことがあります。当時はコロナ禍でオンライン受講でしたが、開業に備えた知識を学ぶことができました。コロナ禍では思うように開業を進められませんでした。同協会の担当者が気に掛けて何度も連絡をくれたので心強く思いました。本格的な融資の相談は昨年から。納得のいくかたちでスムーズに進められたと思います。

介護タクシー しおさい

Tel.0739-25-2665

田辺市芳養松原1-10-16

営業時間/AM9:00~PM6:00
※時間外は要相談

定休日/不定休



Instagram



環境保全活動への取り組み

令和6年10月19日(土)、当協会が平成21年より参加している「企業の森」事業の現地の下草刈りを行いました。

本活動を通じて役職員一人一人の意識向上に繋がったと感じております。

今後も「信用保証」を通じて、地域経済の発展に貢献していく機関として、社会貢献活動を継続してまいります。



SUSTAINABLE
DEVELOPMENT
GOALS



McSS経営診断報告書 提供サービスのご案内

「中小企業経営診断システム(McSS)」による経営診断報告書を**無料**でご提供しております。どうぞお気軽にご利用ください。

中小企業経営診断システム(McSS)とは

一般社団法人CRD協会に蓄積された全国約100万社の決算実績データと、お客さまの財務情報を比較し、信用力の「位置づけ」と財務面の「強み・弱み」を把握する「財務診断ツール」です。

※McSSとは「Management consulting Support System」の略称です。

※一般社団法人CRD協会は、中小企業者の「財務データ」「デフォルト情報」を集積するデータベース機関です。全国の信用保証協会、政府系・民間金融機関などの会員により構成されています。

【対象】

当協会をご利用中で、2期分の決算書を提出できる「法人」のお客様

【ご利用の流れ】

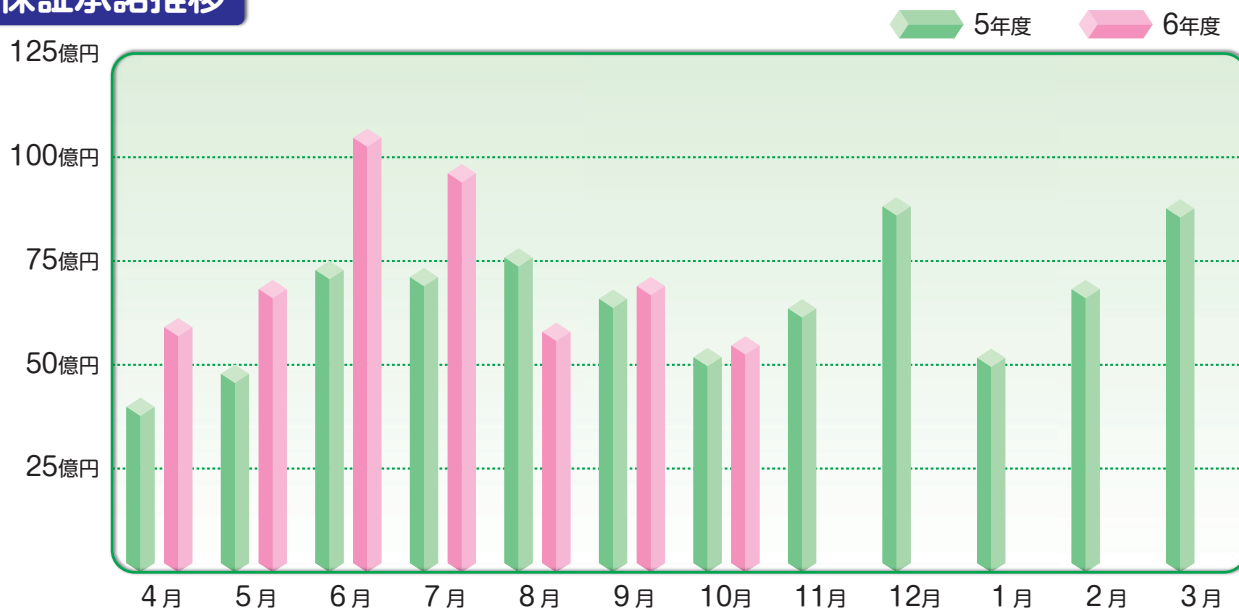
- ①当協会ホームページからリーフレットをダウンロード(※1)し、裏面の「McSS経営診断申請書」に必要事項を記入の上、ご提出ください。
※1 当協会HPトップページ⇒「広報誌・パンフレット」⇒「パンフレット」内に掲載しております。
- ②当協会より「McSS経営診断報告書」を郵送にてご提供いたします。



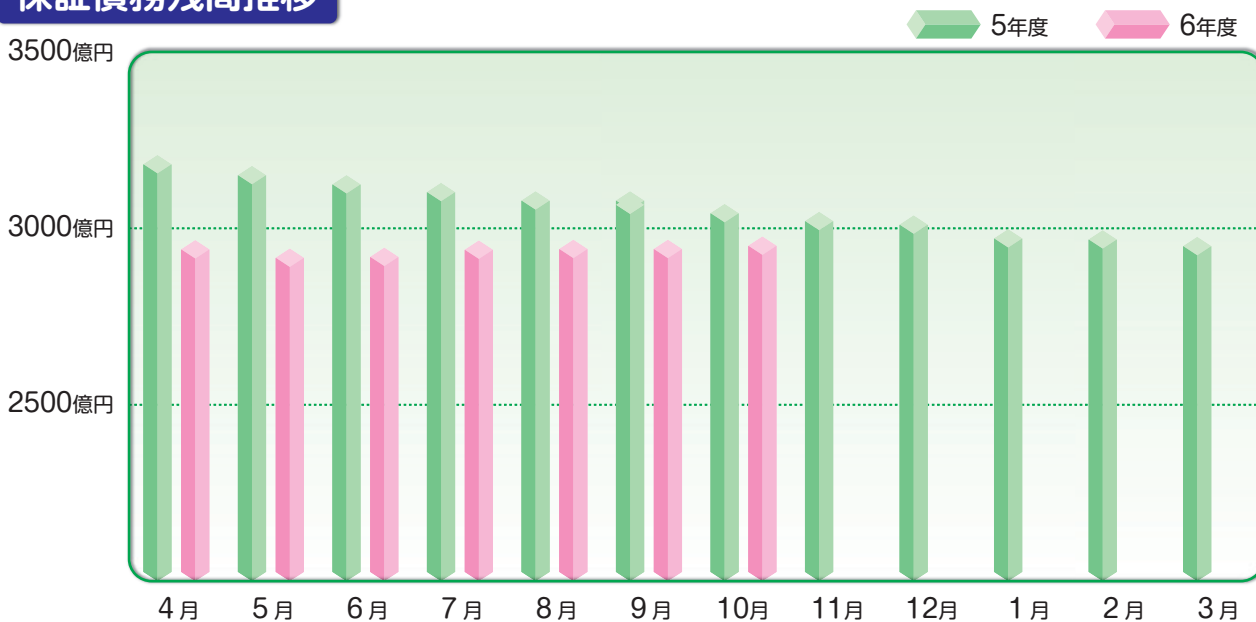
【お問合せ先】(本所) 保証課(073)433-9705
(支所) 業務課(0739)22-4666

経営支援課(073)433-9704

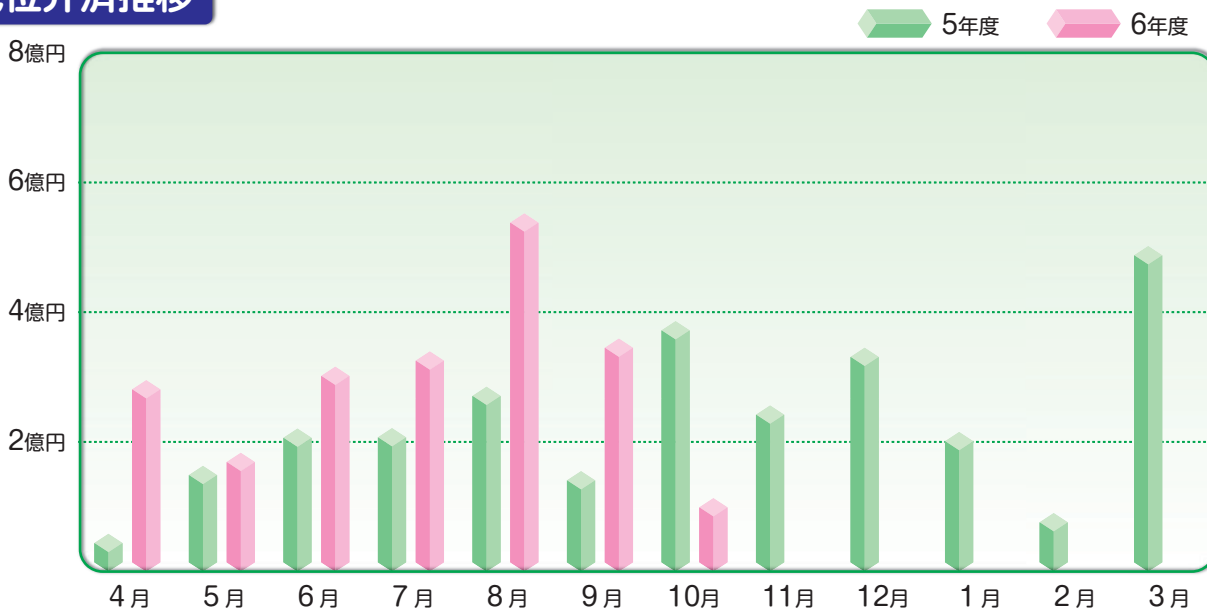
保証承諾推移



保証債務残高推移



代位弁済推移



(単位:百万円、%)

区分	当 月 中				本 年 度 累 計			
	件数	金額	前年比		件数	金額	前年比	
			件数	金額			件数	金額
保証申込	304	5,736	81.1	91.3	2,772	51,745	103.3	115.4
保証承諾	289	5,461	91.5	105.3	2,726	50,967	106.9	119.3
保証債務残高					23,856	295,101	95.4	97.0
代位弁済	18	99	66.7	26.7	218	2,059	160.3	148.2

保証承諾

(単位:百万円、%)

月別	件数	金額	前年同月比	
			件数	金額
4月	300	5,914	122.0	148.2
5月	401	6,823	124.9	142.6
6月	527	10,473	117.4	140.6
7月	494	9,612	119.9	135.0
8月	342	5,787	87.7	76.3
9月	373	6,898	89.9	104.7
10月	289	5,461	91.5	105.3
11月				
12月				
1月				
2月				
3月				

月末累計	2,726	50,967	106.9	119.3
------	-------	--------	-------	-------

保証債務残高

(単位:百万円、%)

月別	件数	金額	前年同月比		期首比
			件数	金額	
4月	24,047	294,021	91.7	92.4	99.6
5月	23,887	291,686	91.8	92.6	98.8
6月	23,812	291,927	92.6	93.4	98.9
7月	23,766	293,894	93.1	94.7	99.6
8月	23,785	294,133	94.0	95.5	99.7
9月	23,840	294,303	94.7	96.0	99.7
10月	23,856	295,101	95.4	97.0	100.0
11月					
12月					
1月					
2月					
3月					

代位弁済

(単位:百万円、%)

月別	件数	金額	前年同月比	
			件数	金額
4月	38	281	380.0	641.9
5月	23	169	176.9	113.4
6月	27	302	180.0	146.8
7月	29	325	152.6	156.7
8月	41	538	141.4	198.8
9月	42	345	182.6	245.2
10月	18	99	66.7	26.7
11月				
12月				
1月				
2月				
3月				

月末累計	218	2,059	160.3	148.2
------	-----	-------	-------	-------

保証利用企業者数

(単位:%)

月別	企業者数	前年同月比
4月	11,659	91.2
5月	11,623	91.6
6月	11,611	92.7
7月	11,595	93.5
8月	11,597	94.3
9月	11,588	94.8
10月	11,588	95.6
11月		
12月		
1月		
2月		
3月		

金融機関別保証実績(令和6年10月末現在)

(単位:千円,%)

	当月中承諾				本年度中承諾					債務残高					本年度中代位弁済					
	件数	金額	前年比	構成比	件数	前年比	金額	前年比	構成比	件数	前年比	金額	前年比	期首比	構成比	件数	前年比	金額	前年比	構成比
三菱UFJ銀行	0	0	—	0.0	3	75.0	92,000	59.4	0.2	152	88.4	2,848,002	84.1	91.4	1.0	1	—	952	—	0.0
三井住友銀行	1	19,000	—	0.3	5	71.4	176,000	77.2	0.3	54	79.4	1,456,306	76.3	89.4	0.5	1	—	7,526	—	0.4
りそな銀行	1	160,000	—	2.9	22	183.3	1,473,000	655.2	2.9	183	101.7	5,937,211	110.0	114.0	2.0	3	—	98,796	—	4.8
みずほ銀行	0	0	—	0.0	0	—	0	—	0.0	4	50.0	47,703	57.8	65.8	0.0	0	—	0	—	0.0
都市銀行計	2	179,000	—	3.3	30	130.4	1,741,000	286.4	3.4	393	91.8	10,289,221	95.5	102.6	3.5	5	—	107,274	—	5.2
南都銀行	21	651,070	96.5	11.9	177	113.5	5,688,494	158.3	11.2	1,129	100.4	22,143,995	114.0	112.0	7.5	11	157.1	128,126	273.2	6.2
池田泉州銀行	7	113,950	35.2	2.1	120	81.6	3,249,533	106.8	6.4	1,094	100.5	20,826,742	98.3	101.9	7.1	9	100.0	76,569	60.4	3.7
紀陽銀行	113	2,888,511	108.7	52.9	958	100.5	23,318,703	116.3	45.8	8,725	94.5	139,823,439	96.4	99.3	47.4	89	171.2	1,149,571	167.3	55.8
百五銀行	0	0	—	0.0	3	50.0	62,000	39.5	0.1	83	91.2	1,205,171	92.0	91.9	0.4	1	—	1,291	—	0.1
関西みらい銀行	1	6,000	37.3	0.1	22	220.0	774,718	223.6	1.5	228	100.0	4,705,110	91.8	99.9	1.6	1	33.3	4,007	7.4	0.2
三十三銀行	12	240,500	159.8	4.4	64	103.2	1,142,200	96.5	2.2	504	95.6	5,954,951	96.7	99.9	2.0	7	87.5	39,876	58.2	1.9
地方銀行計	154	3,900,031	102.0	71.4	1,344	100.7	34,235,647	120.6	67.2	11,763	95.7	194,659,408	98.2	100.9	66.0	118	149.4	1,399,439	142.3	68.0
三井住友信託銀行	0	0	—	0.0	0	—	0	—	0.0	0	—	0	—	—	0.0	0	—	0	—	0.0
信託銀計	0	0	—	0.0	0	—	0	—	0.0	0	—	0	—	—	0.0	0	—	0	—	0.0
徳島大正銀行	1	80,000	—	1.5	1	—	80,000	—	0.2	4	100.0	143,184	121.2	89.2	0.0	0	—	0	—	0.0
第二地銀計	1	80,000	—	1.5	1	—	80,000	—	0.2	4	100.0	143,184	121.2	89.2	0.0	0	—	0	—	0.0
きのくに信用金庫	114	1,123,100	128.8	20.6	1,151	112.7	12,511,447	109.1	24.5	10,268	94.7	75,587,476	93.9	97.8	25.6	86	165.4	459,192	116.4	22.3
新宮信用金庫	6	67,100	22.0	1.2	124	153.1	1,494,620	151.0	2.9	708	92.2	6,071,690	94.8	97.3	2.1	7	233.3	64,942	740.1	3.2
信金中央金庫	0	0	—	0.0	0	—	0	—	0.0	0	—	0	—	—	0.0	0	—	0	—	0.0
信金計	120	1,190,200	101.1	21.8	1,275	115.7	14,006,067	112.5	27.5	10,976	94.6	81,659,167	93.9	97.7	27.7	93	169.1	524,134	130.0	25.5
和歌山県医師信用組合	0	0	—	0.0	0	—	0	—	0.0	33	89.2	664,818	87.8	89.9	0.2	1	—	25,470	—	1.2
近畿産業信用組合	5	70,500	43.0	1.3	35	63.6	552,675	53.7	1.1	364	109.3	4,511,187	109.4	100.0	1.5	0	—	0	—	0.0
ミレ信用組合	0	0	—	0.0	2	50.0	45,000	192.3	0.1	48	87.3	490,933	83.7	95.4	0.2	0	—	0	—	0.0
信組計	5	70,500	43.0	1.3	37	62.7	597,675	56.7	1.2	445	104.7	5,666,938	103.6	98.3	1.9	1	50.0	25,470	1056.9	1.2
商工組合中央金庫	3	22,400	280.0	0.4	13	325.0	192,689	489.6	0.4	141	87.6	1,958,584	93.9	100.8	0.7	0	—	0	—	0.0
日本政策金融公庫(旧国金)	0	0	—	0.0	0	—	0	—	0.0	0	—	0	—	—	0.0	0	—	0	—	0.0
日本政策金融公庫(旧中小)	0	0	—	0.0	0	—	0	—	0.0	0	—	0	—	—	0.0	0	—	0	—	0.0
政府系計	3	22,400	280.0	0.4	13	325.0	192,689	489.6	0.4	141	87.6	1,958,584	93.9	100.8	0.7	0	—	0	—	0.0
あおぞら銀行	0	0	—	0.0	0	—	0	—	0.0	0	—	0	—	—	0.0	0	—	0	—	0.0
農業協同組合(和歌山県内)	4	19,170	119.8	0.4	26	96.3	114,315	65.0	0.2	134	132.7	724,740	112.9	104.7	0.2	1	—	2,868	—	0.1
なぎさ信用漁業協同組合連合会	0	0	—	0.0	0	—	0	—	0.0	0	—	0	—	—	0.0	0	—	0	—	0.0
預金保険機構	0	0	—	0.0	0	—	0	—	0.0	0	—	0	—	—	0.0	0	—	0	—	0.0
整理回収機構	0	0	—	0.0	0	—	0	—	0.0	0	—	0	—	—	0.0	0	—	0	—	0.0
その他計	4	19,170	119.8	0.4	26	96.3	114,315	65.0	0.2	134	132.7	724,740	112.9	104.7	0.2	1	—	2,868	—	0.1
合計	289	5,461,301	105.3	100.0	2,726	106.9	50,967,393	119.3	100.0	23,856	95.4	295,101,242	97.0	100.0	100.0	218	160.3	2,059,184	148.2	100.0

※ 金額欄はすべて四捨五入となっていますので、内訳が合計金額と一致しない場合があります。

金融機関店舗別 保証承諾(年度累計)実績(令和6年10月末現在)

(単位:百万円)

順位	金融機関名		保証承諾額累計		
			件数	金額	前年比
1	紀陽銀行	和歌山営業本部	371	8,785	97.3
2	池田泉州銀行	和歌山支店	117	3,183	111.3
3	紀陽銀行	橋本連合店	92	2,410	147.9
4	紀陽銀行	田辺連合店	85	2,370	68.6
5	南都銀行	和歌山支店	64	2,299	208.6
6	紀陽銀行	岩出連合店	101	2,167	159.2
7	紀陽銀行	海南駅前連合店	72	1,978	202.0
8	紀陽銀行	新宮連合店	54	1,803	347.4
9	紀陽銀行	御坊連合店	66	1,615	163.7
10	きのくに信用金庫	田辺エリア	140	1,597	97.1
11	南都銀行	岩出連合店	50	1,587	115.5
12	きのくに信用金庫	本店営業部	103	1,498	89.8
13	りそな銀行	和歌山支店	17	1,089	559.0
14	紀陽銀行	白浜連合店	46	1,075	132.3
15	きのくに信用金庫	橋本支店	90	1,020	363.3
16	きのくに信用金庫	御坊エリア	88	934	128.5
17	紀陽銀行	箕島連合店	60	812	89.1
18	きのくに信用金庫	堀止エリア	58	755	300.9
19	南都銀行	高野口支店	21	721	115.0
20	きのくに信用金庫	海南エリア	52	658	64.4
21	きのくに信用金庫	和歌山エリア	62	622	70.9
22	南都銀行	橋本支店	31	592	139.9
23	関西みらい銀行	和歌山エリア	18	589	169.9
24	近畿産業信用組合	和歌山支店	35	553	53.7
25	新宮信用金庫	緑ヶ丘支店	45	517	376.1
26	三十三銀行	和歌山支店	17	510	142.5
27	きのくに信用金庫	岩出エリア	88	503	103.3
28	きのくに信用金庫	串本支店	24	441	100.4
29	きのくに信用金庫	箕島エリア	35	400	97.4
30	きのくに信用金庫	六十谷支店	39	396	99.0
31	きのくに信用金庫	南部支店	38	394	305.6
32	きのくに信用金庫	出水支店	29	381	158.4
33	きのくに信用金庫	鳴神支店	41	360	114.5
34	きのくに信用金庫	秋葉山エリア	26	356	125.5
35	きのくに信用金庫	紀三井寺支店	23	342	102.6
36	きのくに信用金庫	紀の川エリア	40	329	171.2
37	新宮信用金庫	本店	24	321	122.7
38	きのくに信用金庫	中之島支店	28	288	74.4
39	きのくに信用金庫	吉備支店	28	266	89.0
40	新宮信用金庫	勝浦支店	27	257	101.0
41	三十三銀行	田辺支店	16	251	54.2
42	きのくに信用金庫	海南東支店	21	242	82.7
43	きのくに信用金庫	河西支店	28	237	146.0
44	南都銀行	高野山支店	5	206	498.8
45	新宮信用金庫	佐野支店	15	202	132.3

順位	金融機関名		保証承諾額累計		
			件数	金額	前年比
46	りそな銀行	萩ノ茶屋支店	1	200	—
47	新宮信用金庫	徐福支店	12	194	110.9
48	商工組合中央金庫	和歌山支店	13	193	489.6
49	三井住友銀行	和歌山支店	5	176	77.2
50	南都銀行	大阪支店	3	170	—
51	きのくに信用金庫	楠見支店	24	167	205.4
52	三十三銀行	新宮支店	16	167	114.1
53	きのくに信用金庫	貴志川支店	25	165	69.0
54	三十三銀行	勝浦支店	8	160	124.2
55	きのくに信用金庫	湯浅支店	20	158	59.5
56	りそな銀行	難波支店	2	104	—
57	三菱UFJ銀行	和歌山・田辺支店	3	92	59.4
58	りそな銀行	新大阪駅前支店	2	80	—
58	関西みらい銀行	交野支店	1	80	—
58	紀陽銀行	泉ヶ丘連合店	1	80	—
58	徳島大正銀行	堺支店	1	80	—
62	池田泉州銀行	泉州営業部	3	67	—
63	百五銀行	新宮支店	3	62	39.5
64	南都銀行	河内長野支店	1	60	—
65	三十三銀行	古座支店	7	55	62.1
66	南都銀行	五条支店	2	54	216.0
67	関西みらい銀行	福知山支店	1	50	—
67	関西みらい銀行	難波支店	1	50	—
67	紀陽銀行	鴻池新田支店	1	50	—
67	紀陽銀行	上本町支店	1	50	—
71	ミレ信用組合	和歌山支店	2	45	192.3
72	紀南農業協同組合	田辺支所	8	42	71.8
73	紀南農業協同組合	朝来支所	8	32	48.8
74	紀陽銀行	羽倉崎連合店	1	30	—
75	紀南農業協同組合	とんだ支所	3	23	328.6
76	紀陽銀行	泉北連合店	1	22	—
77	紀陽銀行	大阪支店	1	20	—
78	紀陽銀行	高田支店	1	12	—
78	紀陽銀行	鳳連合店	1	12	—
80	紀南農業協同組合	中央支所	3	12	46.9
81	紀陽銀行	中もず連合店	1	10	—
81	紀陽銀行	平野連合店	1	10	—
83	紀陽銀行	西天満支店	1	8	—
84	関西みらい銀行	助松支店	1	6	—
85	新宮信用金庫	熊野支店	1	4	50.0
86	きのくに信用金庫	尾崎支店	1	3	7.4
87	紀州農業協同組合	名田支店	1	2	—
88	紀南農業協同組合	串本支所	1	2	15.8
89	紀南農業協同組合	白浜支所	1	1	—
90	紀州農業協同組合	日高川支店	1	1	—

*連合店(サテライト店)等の実績は統括店(母店)に合算しております。

金融機関店舗別保証債務残高(当月末)実績(令和6年10月末現在)

(単位:百万円)

順位	金融機関名		保証債務残高			
			件数	金額	前年比	期首比
1	紀陽銀行	和歌山営業本部	3,473	56,526	94.9	98.3
2	池田泉州銀行	和歌山支店	1,074	20,202	98.1	101.9
3	紀陽銀行	田辺連合店	1,027	17,569	94.7	96.8
4	紀陽銀行	岩出連合店	879	12,497	99.8	102.7
5	紀陽銀行	橋本連合店	664	11,570	106.8	105.0
6	きのくに信用金庫	田辺エリア	1,218	9,682	96.5	98.0
7	紀陽銀行	海南駅前連合店	520	8,386	96.9	101.9
8	紀陽銀行	箕島連合店	610	8,321	88.5	91.0
9	紀陽銀行	白浜連合店	505	7,720	96.5	100.6
10	紀陽銀行	新宮連合店	483	7,719	102.1	104.4
11	南都銀行	岩出連合店	365	7,688	111.4	113.7
12	紀陽銀行	御坊連合店	500	7,687	94.0	98.3
13	きのくに信用金庫	本店営業部	760	7,532	101.9	100.8
14	南都銀行	和歌山支店	302	7,226	122.5	115.1
15	きのくに信用金庫	御坊エリア	799	5,795	93.5	96.0
16	きのくに信用金庫	海南エリア	724	5,631	89.9	96.5
17	きのくに信用金庫	和歌山エリア	653	5,206	86.2	93.6
18	りそな銀行	和歌山支店	163	5,129	108.4	109.7
19	近畿産業信用組合	和歌山支店	359	4,437	109.5	100.1
20	関西みらい銀行	和歌山エリア	214	4,390	88.0	96.2
21	きのくに信用金庫	堀止エリア	448	3,983	85.9	93.7
22	きのくに信用金庫	岩出エリア	709	3,964	92.7	96.1
23	南都銀行	高野口支店	179	3,013	106.5	103.0
24	きのくに信用金庫	紀の川エリア	479	2,962	83.2	93.5
25	きのくに信用金庫	橋本支店	439	2,896	105.2	107.2
26	南都銀行	橋本支店	219	2,896	105.6	106.1
27	三菱UFJ銀行	和歌山・田辺支店	142	2,548	83.5	91.2
28	きのくに信用金庫	中之島支店	312	2,392	96.9	92.7
29	きのくに信用金庫	箕島エリア	382	2,364	93.0	98.8
30	きのくに信用金庫	南部支店	264	2,176	86.9	90.8
31	きのくに信用金庫	六十谷支店	288	2,155	102.0	104.9
32	三十三銀行	和歌山支店	157	2,066	95.9	101.7
33	きのくに信用金庫	出水支店	266	2,048	102.5	102.3
34	きのくに信用金庫	紀三井寺支店	230	2,030	97.9	100.2
35	きのくに信用金庫	河西支店	349	1,986	96.2	98.6
36	商工組合中央金庫	和歌山支店	141	1,959	93.9	100.8
37	きのくに信用金庫	秋葉山エリア	227	1,889	101.7	105.3
38	きのくに信用金庫	吉備支店	295	1,876	95.7	101.0
39	きのくに信用金庫	鳴神支店	298	1,863	93.7	96.3
40	きのくに信用金庫	海南東支店	202	1,741	92.5	96.6

順位	金融機関名		保証債務残高			
			件数	金額	前年比	期首比
41	新宮信用金庫	本店	176	1,665	82.8	89.2
42	きのくに信用金庫	湯浅支店	248	1,598	90.8	96.7
43	三十三銀行	田辺支店	99	1,508	103.5	101.0
44	きのくに信用金庫	貴志川支店	260	1,438	83.7	96.2
45	きのくに信用金庫	串本支店	218	1,413	97.2	106.4
46	新宮信用金庫	勝浦支店	156	1,294	98.9	100.3
47	新宮信用金庫	緑ヶ丘支店	149	1,225	106.8	104.9
48	百五銀行	新宮支店	81	1,191	92.1	91.9
49	三井住友銀行	和歌山支店	50	1,117	72.7	87.1
50	三十三銀行	新宮支店	112	1,059	94.4	96.9
51	新宮信用金庫	徐福支店	110	975	90.0	97.1
52	きのくに信用金庫	楠見支店	198	933	95.9	103.4
53	新宮信用金庫	佐野支店	107	884	107.3	100.5
54	三十三銀行	勝浦支店	76	770	91.5	97.5
55	和歌山県医師信用組合	本店	33	665	87.8	89.9
56	南都銀行	高野山支店	32	518	109.4	101.0
57	三十三銀行	古座支店	58	515	94.9	100.5
58	ミレ信用組合	和歌山支店	47	470	83.5	95.5
59	南都銀行	河内長野支店	11	395	116.3	117.1
60	三井住友銀行	河内長野支店	4	339	95.9	97.6
61	紀陽銀行	堺支店	11	286	89.2	93.1
62	池田泉州銀行	泉州営業部	10	283	153.8	118.8
63	紀南農業協同組合	朝来支所	28	263	110.6	107.2
64	紀南農業協同組合	田辺支所	39	261	107.5	99.7
65	紀陽銀行	大阪堂島営業部	3	247	89.0	91.3
66	紀陽銀行	江坂支店	4	247	96.2	97.3
67	りそな銀行	萩ノ茶屋支店	1	200	—	—
68	りそな銀行	難波支店	4	171	90.0	127.5
69	りそな銀行	久米田支店	3	169	88.8	93.2
70	南都銀行	大阪支店	3	169	—	—
71	南都銀行	五条支店	12	166	184.8	185.5
72	紀陽銀行	河内長野支店	4	165	97.0	98.2
73	紀陽銀行	羽倉崎連合店	10	153	100.8	109.1
74	徳島大正銀行	大阪支店	4	143	121.2	89.2
75	三菱UFJ銀行	河内長野支店	5	136	95.1	97.1
76	紀陽銀行	岸和田連合店	2	131	90.8	94.4
77	紀陽銀行	泉ヶ丘連合店	2	110	383.6	366.7

*連合店(サテライト店)等の実績は統括店(母店)に合算しております。
*保証債務残高1億円以上の店舗を表示しております。

業種別保証実績(令和6年10月末現在)

(単位:千円,%)

	当月中承諾					本年度中承諾					債務残高					本年度中代位弁済				
	件数	前年比	金額	前年比	構成比	件数	前年比	金額	前年比	構成比	件数	前年比	金額	前年比	構成比	件数	前年比	金額	前年比	構成比
食料品工業	7	33.3	151,000	32.6	2.8	76	86.4	2,312,900	124.6	4.5	794	94.9	13,725,204	101.2	4.7	16	400.0	200,749	3829.0	9.7
繊維品工業	1	—	10,000	—	0.2	47	134.3	1,075,509	207.9	2.1	370	86.0	5,314,858	95.1	1.8	2	—	10,907	—	0.5
木材製品製造業	4	200.0	40,800	510.0	0.7	31	124.0	774,300	197.0	1.5	221	100.0	3,423,426	107.4	1.2	0	—	0	—	0.0
家具建具工業	2	100.0	4,600	10.5	0.1	26	108.3	403,500	94.2	0.8	225	84.9	2,843,913	95.5	1.0	2	66.7	28,925	84.6	1.4
紙工業	3	—	12,000	—	0.2	6	200.0	57,000	46.9	0.1	40	88.9	641,870	80.8	0.2	0	—	0	—	0.0
印刷製本業	1	—	30,000	—	0.5	16	94.1	303,500	96.6	0.6	133	86.4	1,739,829	87.8	0.6	3	—	17,660	—	0.9
化学工業	0	—	0	—	0.0	8	72.7	560,000	205.9	1.1	74	93.7	1,840,584	92.3	0.6	0	—	0	—	0.0
石油石炭工業	0	—	0	—	0.0	2	200.0	160,000	200.0	0.3	8	100.0	642,002	106.0	0.2	0	—	0	—	0.0
ゴム工業	1	25.0	90,000	78.3	1.6	14	77.8	428,000	74.2	0.8	149	89.8	2,791,127	91.3	0.9	0	—	0	—	0.0
皮革工業	0	—	0	—	0.0	5	83.3	178,000	126.4	0.3	32	106.7	586,626	120.6	0.2	0	—	0	—	0.0
窯業	0	—	0	—	0.0	12	80.0	297,000	63.4	0.6	104	93.7	2,102,227	90.2	0.7	0	—	0	—	0.0
機械工業	8	266.7	237,000	215.5	4.3	42	102.4	1,340,130	126.7	2.6	289	92.9	5,378,807	101.1	1.8	6	—	45,518	—	2.2
電気機器工業	0	—	0	—	0.0	7	70.0	76,500	47.3	0.2	66	89.2	708,410	92.3	0.2	0	—	0	—	0.0
車輛工業	1	100.0	14,000	140.0	0.3	1	12.5	14,000	8.8	0.0	20	90.9	377,708	99.6	0.1	0	—	0	—	0.0
船舶工業	2	200.0	33,000	660.0	0.6	8	114.3	95,500	183.7	0.2	32	100.0	301,226	106.2	0.1	0	—	0	—	0.0
金属工業	3	300.0	36,200	144.8	0.7	42	200.0	1,077,000	173.7	2.1	344	99.7	5,823,868	102.3	2.0	2	50.0	1,194	1.1	0.1
その他の工業	12	200.0	179,200	313.3	3.3	77	85.6	850,545	99.2	1.7	921	89.9	6,632,000	89.5	2.2	8	133.3	70,596	343.1	3.4
製造業計	45	107.1	837,800	98.3	15.3	420	100.0	10,003,384	123.9	19.6	3,822	92.0	54,873,682	97.2	18.6	39	156.0	375,550	132.1	18.2
農林漁業	1	100.0	15,000	454.5	0.3	4	66.7	42,100	258.3	0.1	54	105.9	356,440	92.6	0.1	0	—	0	—	0.0
鉱業	0	—	0	—	0.0	0	—	0	—	0.0	6	120.0	251,820	141.9	0.1	0	—	0	—	0.0
建設業	79	92.9	1,681,660	113.3	30.8	785	113.8	12,727,412	116.7	25.0	6,125	95.9	72,882,887	97.1	24.7	41	91.1	253,121	68.1	12.3
卸売業	29	90.6	643,700	89.7	11.8	252	103.7	6,852,403	107.4	13.4	2,228	93.9	38,279,036	94.8	13.0	30	333.3	241,794	654.4	11.7
小売業	41	71.9	563,911	67.3	10.3	396	112.8	6,295,474	125.6	12.4	3,179	96.7	34,208,277	97.7	11.6	32	152.4	340,318	127.1	16.5
飲食業	14	60.9	97,300	41.9	1.8	129	89.0	1,215,173	114.9	2.4	1,516	94.1	10,319,006	94.3	3.5	10	83.3	44,371	71.3	2.2
運送倉庫業	15	214.3	474,370	407.2	8.7	133	140.0	3,585,431	158.4	7.0	976	95.1	17,476,547	99.2	5.9	14	350.0	205,143	187.7	10.0
サービス業	47	94.0	745,890	114.7	13.7	454	100.4	7,336,544	106.5	14.4	4,358	96.4	47,250,965	96.4	16.0	48	282.4	580,648	267.8	28.2
不動産業	17	94.4	371,670	129.2	6.8	140	102.9	2,784,773	136.2	5.5	1,247	104.2	17,504,097	101.7	5.9	3	100.0	12,951	32.1	0.6
その他の産業	1	100.0	30,000	600.0	0.5	13	118.2	124,700	205.9	0.2	345	87.6	1,698,486	83.4	0.6	1	—	5,288	—	0.3
非製造業計	244	89.1	4,623,501	106.6	84.7	2,306	108.3	40,964,010	118.3	80.4	20,034	96.1	240,227,559	96.9	81.4	179	161.3	1,683,635	152.4	81.8
合計	289	91.5	5,461,301	105.3	100.0	2,726	106.9	50,967,393	119.3	100.0	23,856	95.4	295,101,242	97.0	100.0	218	160.3	2,059,184	148.2	100.0

※ 金額欄はすべて四捨五入となっていますので、内訳が合計金額と一致しない場合があります。

制度別保証実績(令和6年10月末現在)

(単位:千円、%)

一般制度	当月中承諾			本年度中承諾				債務残高					本年度中代位弁済					
	件数	金額	前年比	件数	前年比	金額	前年比	構成比	件数	前年比	金額	前年比	構成比	件数	前年比	金額	前年比	構成比
現在取扱中制度 ※(提)とは、現在取扱中の金融機関提携保証制度です。(更新のみを含む)																		
(提)大口無担保提携保証	2	87,000	116.0	18	200.0	949,000	297.5	1.9	227	85.3	3,715,940	93.9	1.3	0	—	0	—	—
(提)不動産担保型提携保証	13	332,950	144.7	88	104.8	2,367,628	99.0	4.6	684	111.6	16,476,784	109.5	5.6	0	—	0	—	—
(提)わかやまミライⅡ	2	43,000	50.6	16	228.6	731,000	245.3	1.4	85	123.2	2,959,128	136.7	1.0	0	—	0	—	—
(提)S D G s 保証	16	182,390	108.2	195	185.7	2,606,380	260.3	5.1	619	146.3	5,735,320	155.3	1.9	1	100.0	1,586	210.4	0.1
(提)レポート50	28	881,000	—	186	—	4,879,800	—	9.6	165	—	4,160,557	—	1.4	0	—	0	—	—
(提)当貸プライム(約弁)	0	0	—	1	50.0	20,000	13.3	0.0	5	100.0	370,000	97.4	0.1	0	—	0	—	—
(提)当貸プライム(随弁)	2	96,000	96.0	18	138.5	1,026,000	136.8	2.0	52	123.8	3,271,408	124.5	1.1	0	—	0	—	—
(提)資金集約プランI借換	0	0	—	2	50.0	174,000	57.0	0.3	96	85.7	3,286,716	88.3	1.1	0	—	0	—	—
(提)たんけいサポート ※更新のみ	7	190,000	146.2	21	84.0	605,000	80.1	1.2	45	84.9	1,383,000	85.4	0.5	0	—	0	—	—
(提)DX当貸(約弁) ※更新のみ	0	0	—	0	—	0	—	—	2	66.7	7,000	87.5	0.0	0	—	0	—	—
(提)DX当貸(随弁) ※更新のみ	0	0	—	0	—	0	—	—	3	100.0	23,000	100.0	0.0	0	—	0	—	—
一般保証	4	57,900	35.2	38	86.4	544,955	75.0	1.1	275	93.5	3,520,656	97.9	1.2	1	50.0	5,054	91.2	0.2
長期保証	0	0	—	5	125.0	130,100	167.9	0.3	89	97.8	1,744,535	95.4	0.6	0	—	0	—	—
M A X 2 8 0	8	634,000	301.9	42	182.6	3,700,000	210.2	7.3	168	123.5	10,232,691	120.0	3.5	0	—	0	—	—
たんけいネクスト	3	87,000	170.6	33	97.1	1,033,000	106.4	2.0	64	95.5	1,939,345	102.1	0.7	0	—	0	—	—
たんけいネクスト(税理士連携)	0	0	—	9	112.5	347,000	109.5	0.7	11	110.0	417,700	107.7	0.1	0	—	0	—	—
長期経営資金	0	0	—	0	—	0	—	—	4	57.1	63,112	48.1	0.0	0	—	0	—	—
一般商手等割引	0	0	—	1	100.0	8,000	80.0	0.0	3	60.0	28,000	62.2	0.0	0	—	0	—	—
手形貸付根保証	0	0	—	0	—	0	—	—	0	—	0	—	—	0	—	0	—	—
当座貸越根保証(約弁)	2	85,000	850.0	11	78.6	217,000	81.6	0.4	76	89.4	1,270,789	93.7	0.4	0	—	0	—	—
当座貸越根保証(随弁)	17	423,000	138.2	85	106.3	2,206,000	136.8	4.3	309	94.2	7,267,317	94.3	2.5	4	133.3	93,099	323.4	4.5
カードローン(約弁)	11	74,000	92.5	70	94.6	398,000	91.4	0.8	230	95.0	1,348,192	98.7	0.5	1	50.0	7,201	98.0	0.3
カードローン(随弁)	1	10,000	55.6	7	53.8	30,000	30.3	0.1	25	96.2	174,743	91.1	0.1	0	—	0	—	—
カードローンJ(約弁)	14	48,500	123.4	98	115.3	270,900	131.6	0.5	342	88.4	851,469	86.5	0.3	5	250.0	9,147	232.7	0.4
カードローンJ(随弁)	1	3,000	—	5	166.7	13,500	112.5	0.0	11	91.7	29,724	88.9	0.0	0	—	0	—	—
カードローンS(約弁)	1	1,000	—	4	—	3,500	—	0.0	3	—	2,500	—	0.0	0	—	0	—	—
カードローンS(随弁)	0	0	—	0	—	0	—	—	0	—	0	—	—	0	—	0	—	—
輸入保証	0	0	—	0	—	0	—	—	0	—	0	—	—	0	—	0	—	—
商工小口資金保証	0	0	—	0	—	0	—	—	0	—	0	—	—	0	—	0	—	—
求償権消滅保証(一般保証適用分)	0	0	—	0	—	0	—	—	5	83.3	137,241	97.2	0.0	0	—	0	—	—
特定社債保証(総額引受)	0	0	—	0	—	0	—	—	14	100.0	640,080	94.9	0.2	0	—	0	—	—
SDGs社債(総額)	4	520,000	650.0	24	150.0	2,040,000	194.7	4.0	75	182.9	4,606,560	186.5	1.6	0	—	0	—	—
SDGs社債(私募)	0	0	—	0	—	0	—	—	1	—	24,000	—	0.0	0	—	0	—	—
流動資産担保融資(根保-約弁)	0	0	—	1	100.0	160,000	100.0	0.3	1	100.0	160,000	100.0	0.1	0	—	0	—	—
流動資産担保融資(根保-随弁)	0	0	—	1	100.0	8,800	84.6	0.0	3	100.0	15,033	88.6	0.0	0	—	0	—	—
新規取扱終了(一般制度)計	0	0	—	0	—	0	—	—	599	—	10,757,254	—	3.6	4	—	107,018	—	5.2
一般制度計	136	3,755,740	204.6	979	148.8	24,469,563	178.1	48.0	4,291	103.1	86,619,794	107.8	29.4	16	84.2	223,107	74.2	10.8

制度別保証実績(令和6年10月末現在)

(単位:千円、%)

県制度	当月中承諾			本年度中承諾				債務残高				本年度中代位弁済						
	件数	金額	前年比	件数	前年比	金額	前年比	構成比	件数	前年比	金額	前年比	構成比	件数	前年比	金額	前年比	構成比
現在取扱中制度																		
小企業応援資金—一般(運転)	6	47,000	626.7	22	220.0	189,000	317.6	0.4	86	69.4	335,697	109.0	0.1	2	200.0	6,660	255.1	0.3
小企業応援資金—一般(設備)	1	1,100	—	9	180.0	51,895	130.4	0.1	47	88.7	239,170	96.7	0.1	1	—	8,768	—	0.4
小企業応援資金—組合	0	0	—	0	—	0	—	—	0	—	0	—	—	0	—	0	—	—
小企業応援資金—特小	1	10,000	—	4	200.0	15,000	125.0	0.0	20	105.3	54,944	97.6	0.0	0	—	0	—	—
小企業応援資金—特小(NPO)	0	0	—	0	—	0	—	—	0	—	0	—	—	0	—	0	—	—
振興対策資金—一般(運転)	8	176,000	288.5	67	124.1	761,500	166.9	1.5	466	77.0	2,541,994	86.3	0.9	2	100.0	44,004	434.0	2.1
振興対策資金—一般(設備)	7	48,070	250.4	39	114.7	419,800	166.5	0.8	515	89.6	3,148,361	88.0	1.1	5	—	73,715	—	3.6
振興対策資金—組合枠	0	0	—	0	—	0	—	—	0	—	0	—	—	0	—	0	—	—
振興対策資金—経営者保証改革	0	0	—	3	—	85,000	—	0.2	2	—	39,882	—	0.0	0	—	0	—	—
経営支援資金—一般	1	10,000	—	6	—	203,000	—	0.4	32	80.0	343,388	150.4	0.1	0	—	0	—	—
経営支援資金—セーフティ	1	16,000	19.3	3	18.8	46,000	15.3	0.1	272	83.7	4,433,892	79.5	1.5	4	400.0	34,152	120.7	1.7
経営支援資金—一般(災害)	0	0	—	0	—	0	—	—	3	75.0	1,226	7.1	0.0	0	—	0	—	—
経営支援資金—一般(感染症)	0	0	—	0	—	0	—	—	0	—	0	—	—	0	—	0	—	—
経営支援資金—危機対応	0	0	—	0	—	0	—	—	275	90.8	5,580,828	81.6	1.9	4	—	64,818	—	3.1
経営支援資金(経営力強化)	23	404,050	—	50	—	933,550	—	1.8	39	—	752,757	—	0.3	0	—	0	—	—
短期決済資金—一般	7	61,700	291.0	37	176.2	424,096	238.0	0.8	32	200.0	329,010	188.3	0.1	0	—	0	—	—
短期決済資金—流動(個別)	0	0	—	0	—	0	—	—	0	—	0	—	—	0	—	0	—	—
短期決済資金—流動根(約弁)	0	0	—	0	—	0	—	—	0	—	0	—	—	0	—	0	—	—
短期決済資金—流動根(随弁)	0	0	—	0	—	0	—	—	0	—	0	—	—	0	—	0	—	—
資金繰り安定—借換	23	393,300	145.7	197	147.0	2,742,430	121.7	5.4	1,701	86.5	14,645,690	85.1	5.0	19	118.8	206,637	157.1	10.0
資金繰り安定—再生計画(責任共有外)	0	0	—	0	—	0	—	—	31	81.6	391,646	67.0	0.1	2	—	22,789	—	1.1
資金繰り安定—再生計画(責任共有借換)	0	0	—	0	—	0	—	—	47	77.0	1,115,949	72.0	0.4	4	200.0	44,952	89.8	2.2
資金繰り安定—再生計画(責任共有運設)	0	0	—	0	—	0	—	—	16	72.7	116,796	47.1	0.0	2	—	35,991	—	1.7
資金繰り安定資金—セーフティ	5	119,911	—	18	180.0	322,911	758.0	0.6	148	87.6	2,114,952	74.3	0.7	1	25.0	1,945	3.4	0.1
成長サポート—人材投資	0	0	—	0	—	0	—	—	0	—	0	—	—	0	—	0	—	—
成長サポート—チャレンジ応援	0	0	—	8	21.1	71,250	27.0	0.1	49	128.9	246,876	96.8	0.1	0	—	0	—	—
成長サポート—チャレンジ応援(建物取得)	0	0	—	0	—	0	—	—	1	100.0	31,496	94.7	0.0	0	—	0	—	—
成長サポート—観光振興対策	0	0	—	0	—	0	—	—	3	100.0	13,103	83.3	0.0	0	—	0	—	—
成長サポート—観光振興対策(建物取得)	0	0	—	0	—	0	—	—	3	100.0	38,515	93.2	0.0	0	—	0	—	—
成長サポート資金—チャレンジ応援DX	0	0	—	0	—	0	—	—	0	—	0	—	—	0	—	0	—	—
安全・安心推進—防災対策推進	0	0	—	2	—	18,800	—	0.0	4	200.0	56,473	131.0	0.0	0	—	0	—	—
安全・安心推進—エネルギー政策	0	0	—	2	66.7	14,500	46.0	0.0	230	81.6	941,545	73.5	0.3	1	—	5,288	—	0.3
事業承継支援—事業承継支援	1	5,500	—	1	100.0	5,500	15.0	0.0	5	125.0	68,819	97.0	0.0	0	—	0	—	—
事業承継支援—事業承継 建物	0	0	—	0	—	0	—	—	0	—	0	—	—	0	—	0	—	—
事業承継支援—承継特別(経保コ無承継予定)	0	0	—	0	—	0	—	—	0	—	0	—	—	0	—	0	—	—
事業承継支援—承継特別(経保コ無承継済み)	0	0	—	1	—	73,500	—	0.1	1	—	70,438	—	0.0	0	—	0	—	—
事業承継支援—承継特別(経保コ有承継予定)	0	0	—	0	—	0	—	—	0	—	0	—	—	0	—	0	—	—
事業承継支援—承継特別(経保コ有承継済み)	0	0	—	0	—	0	—	—	1	100.0	49,180	89.3	0.0	0	—	0	—	—
事業承継支援—承継借換(経保コ—無)	0	0	—	0	—	0	—	—	0	—	0	—	—	0	—	0	—	—
事業承継支援—承継借換(経保コ—有)	0	0	—	0	—	0	—	—	0	—	0	—	—	0	—	0	—	—
資金繰り安定—再生感染(責任共有外)	0	0	—	6	120.0	125,650	162.5	0.2	29	131.8	473,287	117.1	0.2	0	—	0	—	—
資金繰り安定—再生感染(責任共有)	3	79,000	—	24	400.0	937,794	1010.6	1.8	89	148.3	2,506,635	166.3	0.8	0	—	0	—	—
資金繰り安定—再生感染(責任共有運設)	0	0	—	2	200.0	32,000	145.5	0.1	10	100.0	225,075	81.4	0.1	0	—	0	—	—
資金繰り安定—プロパー借換	0	0	—	0	—	0	—	—	0	—	0	—	—	0	—	0	—	—
新規開業資金—創業	6	30,000	64.5	63	112.5	273,100	110.0	0.5	632	109.3	1,872,801	105.3	0.6	5	250.0	8,752	217.0	0.4
新規開業資金—創業サポート	4	21,400	214.0	19	90.5	104,500	125.3	0.2	165	126.0	655,474	120.9	0.2	1	—	1,674	—	0.1
新規開業資金—SSS	1	5,000	—	2	—	6,000	—	0.0	5	—	25,851	—	0.0	0	—	0	—	—
新規開業資金—SSSサポート	0	0	—	2	200.0	28,000	933.3	0.1	4	400.0	40,463	1348.8	0.0	0	—	0	—	—
小企業応援資金—小口	51	187,530	204.1	377	141.7	1,272,000	155.7	2.5	1,866	104.7	3,933,095	114.4	1.3	9	90.0	18,555	105.3	0.9
新規開業資金—再挑戦	0	0	—	0	—	0	—	—	1	50.0	316	2.2	0.0	0	—	0	—	—
資金繰り安定資金—危機対応	0	0	—	0	—	0	—	—	28	84.8	363,065	75.3	0.1	0	—	0	—	—
新規取扱終了(県制度)計	0	0	—	695	—	14,981,961	—	29.4	12,173	—	148,493,182	—	50.3	130	—	1,176,426	—	57.1
県制度計	149	1,615,561	53.0	1,659	92.7	24,138,736	91.2	47.4	19,031	93.1	196,291,871	91.3	66.5	192	167.0	1,755,125	162.7	85.2

制度別保証実績(令和6年10月末現在)

(単位:千円、%)

市町村制度	当月中承諾			本年度中承諾				債務残高				本年度中代位弁済						
	件数	金額	前年比	件数	前年比	金額	前年比	構成比	件数	前年比	金額	前年比	構成比	件数	前年比	金額	前年比	構成比
現在取扱中制度																		
普通事業資金—一般	0	0	—	0	—	0	—	—	2	50.0	7,148	57.0	0.0	0	—	0	—	—
普通事業資金—まちなか	0	0	—	0	—	0	—	—	0	—	0	—	—	0	—	0	—	—
海外展開支援資金	0	0	—	0	—	0	—	—	0	—	0	—	—	0	—	0	—	—
起業家支援資金	0	0	—	0	—	0	—	—	3	100.0	4,064	79.6	0.0	0	—	0	—	—
起業家支援資金—まちなか	0	0	—	0	—	0	—	—	1	100.0	7,748	89.5	0.0	0	—	0	—	—
小口応援資金—まちなか	0	0	—	0	—	0	—	—	0	—	0	—	—	0	—	0	—	—
しゃくなげ融資保証[高野町]	0	0	—	0	—	0	—	—	0	—	0	—	—	0	—	0	—	—
小口応援資金—一般	0	0	—	0	—	0	—	—	4	100.0	9,957	69.2	0.0	0	—	0	—	—
セーフティネット資金	0	0	—	0	—	0	—	—	0	—	0	—	—	0	—	0	—	—
災害復旧支援資金	0	0	—	0	—	0	—	—	0	—	0	—	—	0	—	0	—	—
災害復旧支援資金(感染症)	0	0	—	0	—	0	—	—	0	—	0	—	—	0	—	0	—	—
新規取扱終了(市町村制度)計	0	0	—	0	—	0	—	—	1	—	5,830	—	0.0	0	—	0	—	—
市町村制度計	0	0	—	0	—	0	—	—	12	80.0	34,747	70.8	0.0	0	—	0	—	—

※ 金額欄はすべて四捨五入となっていますので、内訳が合計金額と一致しない場合があります。

(単位:千円、%)

国制度	当月中承諾			本年度中承諾				債務残高				本年度中代位弁済						
	件数	金額	前年比	件数	前年比	金額	前年比	構成比	件数	前年比	金額	前年比	構成比	件数	前年比	金額	前年比	構成比
現在取扱中制度																		
災害関係保証	0	0	—	0	—	0	—	—	0	—	0	—	—	0	—	0	—	—
経営安定関連保証	0	0	—	2	200.0	51,200	640.0	0.1	32	123.1	1,324,515	122.2	0.4	0	—	0	—	—
借換保証Ⅱ—2	0	0	—	0	—	0	—	—	4	66.7	51,694	36.4	0.0	0	—	0	—	—
借換保証Ⅱ—3	0	0	—	0	—	0	—	—	2	100.0	24,449	84.7	0.0	0	—	0	—	—
借換保証Ⅲ—2	0	0	—	0	—	0	—	—	6	100.0	88,235	88.6	0.0	0	—	0	—	—
借換保証Ⅲ—3	0	0	—	0	—	0	—	—	6	85.7	150,639	83.3	0.1	0	—	0	—	—
条件変更改善型借換保証	0	0	—	0	—	0	—	—	12	85.7	284,894	84.0	0.1	0	—	0	—	—
借換保証Ⅴ経安	0	0	—	0	—	0	—	—	0	—	0	—	—	0	—	0	—	—
借換保証Ⅴ一般	0	0	—	0	—	0	—	—	0	—	0	—	—	0	—	0	—	—
経営革新関連保証	0	0	—	0	—	0	—	—	0	—	0	—	—	0	—	0	—	—
特例経営力向上関連保証	0	0	—	0	—	0	—	—	0	—	0	—	—	0	—	0	—	—
創業関連保証	0	0	—	0	—	0	—	—	6	75.0	29,333	67.1	0.0	1	—	5,440	—	0.3
スタートアップ創出促進保証	0	0	—	1	—	4,400	—	0.0	1	—	4,400	—	0.0	0	—	0	—	—
小口零細企業保証	0	0	—	0	—	0	—	—	7	70.0	9,837	65.2	0.0	0	—	0	—	—
東日本大震災復興緊急	0	0	—	0	—	0	—	—	1	25.0	5,782	21.6	0.0	2	—	9,156	—	0.4
危機関連保証	0	0	—	0	—	0	—	—	4	80.0	136,895	56.2	0.0	0	—	0	—	—
経営力強化保証	4	90,000	—	11	—	323,500	—	0.6	7	—	231,923	—	0.1	0	—	0	—	—
改善サポート(責任共有)	0	0	—	0	—	0	—	—	16	94.1	232,149	87.2	0.1	0	—	0	—	—
改善サポート(責任共外)	0	0	—	0	—	0	—	—	3	100.0	93,335	91.2	0.0	0	—	0	—	—
改善サポート(求償消滅)	0	0	—	0	—	0	—	—	5	100.0	90,867	88.6	0.0	0	—	0	—	—
財務要件型無保証人保証	0	0	—	2	—	60,000	—	0.1	3	100.0	99,820	107.5	0.0	0	—	0	—	—
事業承継特別保証(経保コ無)	0	0	—	1	—	33,700	—	0.1	1	—	32,300	—	0.0	0	—	0	—	—
事業承継特別保証(経保コ有)	0	0	—	0	—	0	—	—	1	50.0	38,442	80.4	0.0	0	—	0	—	—
経営承継借換関連保証(経保コ無)	0	0	—	0	—	0	—	—	0	—	0	—	—	0	—	0	—	—
経営承継借換関連保証(経保コ有)	0	0	—	0	—	0	—	—	0	—	0	—	—	0	—	0	—	—
改善サポート感染対応(責任共有)	0	0	—	1	50.0	7,800	31.2	0.0	7	233.3	128,294	684.5	0.0	0	—	0	—	—
改善サポート感染対応(責任共有外)	0	0	—	0	—	0	—	—	5	500.0	161,622	1616.2	0.1	0	—	0	—	—
改善サポート感染対応(求償消滅)	0	0	—	0	—	0	—	—	4	80.0	56,849	38.4	0.0	0	—	0	—	—
事業者選択型(国補助制度)	0	0	—	0	—	0	—	—	0	—	0	—	—	0	—	0	—	—
プロパー融資借換特別保証	0	0	—	0	—	0	—	—	0	—	0	—	—	0	—	0	—	—
新規取扱終了(国制度)計	0	0	—	70	—	1,878,494	—	3.7	389	—	8,878,555	—	3.0	7	—	66,357	—	3.2
国制度計	4	90,000	29.6	88	87.1	2,359,094	95.0	4.6	522	130.2	12,154,830	135.8	4.1	10	500.0	80,953	833.0	3.9
合計	289	5,461,301	105.3	2,726	106.9	50,967,393	119.3	100.0	23,856	95.4	295,101,242	97.0	100.0	218	160.3	2,059,184	148.2	100.0

※ 金額欄はすべて四捨五入となっていますので、内訳が合計金額と一致しない場合があります。

市町村別保証実績(令和6年10月末現在)

(単位:千円、%)

	当月中承諾					本年度中承諾					債務残高					本年度中代位弁済				
	件数	前年比	金額	前年比	構成比	件数	前年比	金額	前年比	構成比	件数	前年比	金額	前年比	構成比	件数	前年比	金額	前年比	構成比
和歌山市	106	85.5	1,984,640	102.7	36.3	1,107	101.2	21,247,737	113.9	41.7	9,991	95.0	126,711,069	96.0	42.9	110	186.4	1,113,784	148.5	54.1
岩出市	16	72.7	130,750	31.9	2.4	116	111.5	1,629,499	103.2	3.2	1,117	99.2	13,059,020	98.3	4.4	13	325.0	49,286	866.9	2.4
紀の川市	20	90.9	417,800	82.7	7.7	151	136.0	3,028,830	149.3	5.9	1,226	92.4	16,023,801	98.1	5.4	7	58.3	43,472	27.6	2.1
橋本市	18	85.7	376,000	136.7	6.9	185	128.5	3,989,830	167.4	7.8	1,164	103.0	16,758,889	109.9	5.7	6	—	52,449	—	2.5
海南市	20	142.9	443,541	162.8	8.1	124	90.5	2,967,241	129.8	5.8	1,223	92.2	14,557,978	93.8	4.9	4	200.0	43,954	201.7	2.1
有田市	7	87.5	144,000	62.0	2.6	55	82.1	850,800	83.2	1.7	633	96.5	5,807,738	92.5	2.0	7	41.2	100,966	52.5	4.9
御坊市	8	80.0	250,000	152.5	4.6	76	118.8	1,205,633	127.3	2.4	689	92.2	7,836,579	95.1	2.7	2	—	6,052	—	0.3
田辺市	24	150.0	533,870	216.1	9.8	213	94.7	3,606,570	78.2	7.1	2,073	97.7	25,747,763	93.8	8.7	17	212.5	259,463	878.3	12.6
新宮市	10	66.7	174,000	69.7	3.2	132	141.9	1,997,320	150.6	3.9	921	90.5	10,532,794	95.8	3.6	12	109.1	90,995	115.0	4.4
九度山町	0	—	0	—	0.0	9	225.0	205,000	1121.4	0.4	66	95.7	1,130,831	97.4	0.4	0	—	0	—	0.0
かつらぎ町	5	45.5	102,000	87.3	1.9	48	109.1	799,310	120.3	1.6	331	93.0	3,939,655	95.4	1.3	3	300.0	32,009	2498.1	1.6
高野町	2	200.0	30,000	500.0	0.5	8	114.3	244,000	315.7	0.5	69	95.8	929,133	101.4	0.3	0	—	0	—	0.0
伊都郡計	7	50.0	132,000	95.7	2.4	65	118.2	1,248,310	164.3	2.4	466	93.8	5,999,618	96.6	2.0	3	300.0	32,009	2498.1	1.6
紀美野町	3	300.0	120,000	8000.0	2.2	20	166.7	441,300	186.4	0.9	214	91.5	2,735,794	100.7	0.9	2	100.0	4,897	371.8	0.2
海草郡計	3	300.0	120,000	8000.0	2.2	20	166.7	441,300	186.4	0.9	214	91.5	2,735,794	100.7	0.9	2	100.0	4,897	371.8	0.2
広川町	3	300.0	18,000	72.0	0.3	17	141.7	165,700	73.7	0.3	158	94.6	1,961,889	98.8	0.7	0	—	0	—	0.0
湯浅町	2	100.0	54,400	367.6	1.0	19	65.5	220,878	84.7	0.4	258	91.2	2,490,944	88.2	0.8	0	—	0	—	0.0
有田川町	7	233.3	80,900	345.7	1.5	58	113.7	981,161	125.3	1.9	582	92.8	6,378,282	93.0	2.2	9	225.0	134,929	399.4	6.6
有田郡計	12	200.0	153,300	242.6	2.8	94	102.2	1,367,739	107.8	2.7	998	92.7	10,831,115	92.8	3.7	9	225.0	134,929	399.4	6.6
由良町	0	—	0	—	0.0	6	75.0	41,000	48.9	0.1	72	78.3	541,152	70.5	0.2	0	—	0	—	0.0
印南町	1	—	33,000	—	0.6	9	64.3	136,000	92.2	0.3	139	94.6	1,122,598	86.1	0.4	0	—	0	—	0.0
日高町	2	—	20,500	—	0.4	21	210.0	195,300	210.0	0.4	111	112.1	938,970	100.7	0.3	0	—	0	—	0.0
美浜町	0	—	0	—	0.0	26	185.7	395,300	214.5	0.8	138	89.6	1,355,636	96.6	0.5	0	—	0	—	0.0
みなべ町	5	62.5	16,800	10.1	0.3	66	161.0	1,222,215	124.5	2.4	432	92.5	6,107,905	96.5	2.1	1	—	1,438	—	0.1
日高川町	3	100.0	23,000	39.7	0.4	18	100.0	237,000	95.6	0.5	175	95.6	1,710,779	87.0	0.6	0	—	0	—	0.0
日高郡計	11	100.0	93,300	41.7	1.7	146	139.0	2,226,815	128.1	4.4	1,067	93.4	11,777,039	92.7	4.0	1	7.7	1,438	1.3	0.1
すさみ町	1	50.0	10,000	11.8	0.2	10	125.0	192,000	85.3	0.4	66	103.1	903,055	98.3	0.3	1	—	5,288	—	0.3
上富田町	3	75.0	27,000	168.8	0.5	30	85.7	680,000	177.1	1.3	301	103.1	3,868,149	100.3	1.3	0	—	0	—	0.0
白浜町	5	50.0	85,000	162.5	1.6	47	67.1	740,470	95.1	1.5	579	95.9	6,435,439	96.0	2.2	10	1000.0	31,453	2028.2	1.5
西牟婁郡計	9	56.3	122,000	79.6	2.2	87	77.0	1,612,470	116.2	3.2	946	98.5	11,206,642	97.7	3.8	11	1100.0	36,741	2369.2	1.8
北山村	0	—	0	—	0.0	3	—	152,000	—	0.3	7	175.0	168,365	773.2	0.1	0	—	0	—	0.0
太地町	0	—	0	—	0.0	5	500.0	109,700	609.4	0.2	29	107.4	237,542	156.3	0.1	0	—	0	—	0.0
古座川町	1	—	2,000	—	0.0	4	400.0	32,000	3200.0	0.1	29	116.0	214,240	107.9	0.1	0	—	0	—	0.0
那智勝浦町	6	75.0	165,100	169.4	3.0	47	130.6	865,400	177.2	1.7	322	91.5	3,550,738	97.4	1.2	0	—	0	—	0.0
串本町	4	200.0	25,000	568.2	0.5	38	82.6	595,600	87.8	1.2	364	91.7	2,969,691	93.7	1.0	10	—	52,980	—	2.6
東牟婁郡計	11	110.0	192,100	188.6	3.5	97	115.5	1,754,700	148.0	3.4	751	93.3	7,140,576	99.4	2.4	10	—	52,980	—	2.6
その他	7	116.7	194,000	88.6	3.6	58	118.4	1,792,600	138.9	3.5	377	116.4	8,374,827	118.9	2.8	4	200.0	35,770	451.6	1.7
合計	289	91.5	5,461,301	105.3	100.0	2,726	106.9	50,967,393	119.3	100.0	23,856	95.4	295,101,242	97.0	100.0	218	160.3	2,059,184	148.2	100.0

※ 金額欄はすべて四捨五入となっていますので、内訳が合計金額と一致しない場合があります。

【本所】

企画総務部	総務課	TEL(073)433-9709	(073)433-9710	FAX(073)433-9700
	企画情報課	TEL(073)433-9711	(073)433-9712	FAX(073)433-9740
			(073)433-9742	
企業支援部	企業支援統括課	TEL(073)433-9703		FAX(073)433-9702
	保証課	TEL(073)433-9705		FAX(073)433-9732
	経営支援課	TEL(073)433-9704		FAX(073)433-9732
創業・事業承継サポートデスク		TEL(073)433-9722		FAX(073)433-9732
管理部	管理統括課	TEL(073)433-9706		FAX(073)433-9701
	管理課	TEL(073)433-9707		FAX(073)433-9701
コンプライアンス統括室		TEL(073)433-9713		FAX(073)433-9701

【田辺支所】

業務課		TEL(0739)22-4666		FAX(0739)24-9212
創業・事業承継サポートデスク		TEL(0739)33-7061		FAX(0739)24-9212
管理課		TEL(0739)23-5222		FAX(0739)24-9212

【本所 担当地域】

和歌山市・岩出市・紀の川市・橋本市・海南市・有田市・御坊市・伊都郡・海草郡・有田郡・日高郡(みなべ町を除く)

【田辺支所 担当地域】

田辺市・新宮市・日高郡(みなべ町)・西牟婁郡・東牟婁郡



●本所

〒640-8158 和歌山市十二番丁39番地
 TEL.073-423-2255(大代表) FAX.073-433-9700~2
 南海和歌山市駅より JR和歌山駅より
 タクシー 5分 タクシー 8分
 バス 10分 バス 10分
 徒歩 15分 徒歩 20分



●田辺支所

〒646-0027 田辺市朝日ヶ丘21番24号
 TEL.0739-22-4666(大代表) FAX.0739-24-9212
 JR紀伊田辺駅より
 タクシー 10分
 バス 15分
 徒歩 20分



広がる夢のおてつだい
和歌山県信用保証協会



**SUSTAINABLE
 DEVELOPMENT
 GOALS**

私たちは持続可能な開発目標 (SDGs) を支援しています。