

わかやま 2024.

Monthly Report ⑧

TOPICS

- 「第24回わかやま中小企業支援ネットワーク会議」等に参加しました 1
- 「たなべ未来創造塾」の開講式に参加しました 1
- 「創業相談会」を開催しました 1
- 外部評価委員会を開催しました 2
- 当協会テレビCMを刷新しました! 2
- 令和6年度タイムリー3キャンペーンについて(途中経過) 3
- 採用イベント「1DAY仕事体験受付中」 4
- 「McSS経営診断報告書」提供サービスのご案内 5
- 休日・夜間相談窓口のご案内 5

和歌山県信用保証協会

「第24回わかやま中小企業支援ネットワーク会議」等に参加しました

令和6年7月24日(水)、「第24回わかやま中小企業支援ネットワーク会議」「第11回和歌山県事業承継ネットワーク全体会議」に参加しました。

今回は『再生支援の総合的対策』を踏まえた事業者支援の取組について「経営者保証を不要とする保証制度について」「事業承継施策」等をテーマとし、情報共有・意見交換を行いました。

今後も関係機関との情報共有・連携強化に努め、経営改善・事業再生・事業承継支援に取り組んでまいりますので、関係機関の皆さまのご支援ご協力をお願いいたします。



[ネットワーク会員]

近畿経済産業局、近畿財務局和歌山財務事務所、日本政策金融公庫 和歌山支店、商工組合中央金庫 和歌山支店、紀陽銀行、きのくに信用金庫、新宮信用金庫、南都銀行、和歌山県中小企業活性化協議会、地域経済活性化支援機構、近畿税理士会、和歌山弁護士会、和歌山県中小企業診断協会、和歌山県商工会連合会、和歌山県商工会議所連合会、わかやま産業振興財団、中小企業基盤整備機構 近畿本部、和歌山商工会議所、和歌山県中小企業団体中央会、和歌山県(事務局)、和歌山県信用保証協会(事務局) (順不同)

「たなべ未来創造塾」の開講式に参加しました

令和6年7月20日(土)、「たなべ未来創造塾(第9期)」の開講式に参加しました。当講座は平成28年に開講し、田辺市や大学・金融機関など「産学官金」が一体となった支援に取り組んでおり、当協会は後援機関として参加しています。

人口減少が進む中、地域の中から新しい価値を生み出す内発型のイノベーションへの注目が集まっており、塾生には、これから約半年間の講義・演習を通じて、自社の強みを生かした、地域課題を解決する新たなビジネスを創出することが期待されています。

当協会は、塾生の創業やビジネスマッチング等、新たな挑戦をサポートしてまいります。



「創業相談会」を開催しました

令和6年7月1日(月)から5日(金)の5日間、「日本政策金融公庫(以降、日本公庫)和歌山支店」と協調による「創業相談会」を開催しました。

本相談会は、日本公庫と当協会が協調し、創業を考えている方、創業後間もない方を対象に、事業計画から資金調達まで一貫した「伴走型支援」を行うことを目的に、令和4年度から開催しています。今回で4回目の開催となり、4名の方が参加しました。日本公庫と当協会双方の担当者が参加者のビジネスプランを基に「創業計画書」の作成方法や、創業に必要な準備事項、資金調達の方法などについて情報提供とご相談に応じました。

外部評価委員会を開催しました

令和6年7月17日(水)、「第6次中期事業計画（令和3～5年度）」「令和5年度経営計画」に係る外部評価委員会を開催しました。

当協会は、経営の透明性確保の観点から、経営計画の実施状況について外部有識者による評価を受けております。

外部評価委員より「経営者保証を不要とする取り組みの推進により、実績の増加につながった点を評価する。引き続き本取り組みを推進し、『経営者保証に依存しない融資慣行の確立』を加速させることを期待する」

「原材料価格高騰・円安・人手不足など、中小企業者を取り巻く経営環境は厳しい状態が続いており、中小企業の経営課題解決のため、金融機関、関係機関と連携したより積極的な経営支援・期中管理に取り組んで頂きたい」といったご意見をいただきました。

今後の業務運営において、いただいたご意見を反映するよう努めてまいります。

なお、当協会ホームページにて「第6次中期事業計画（令和3～5年度）の評価」「令和5年度経営計画の評価」を公表しております。



掲載場所

「第6次中期事業計画（令和3～5年度）の評価」

「和歌山県信用保証協会について」 → 「事業計画」

→ 「中期事業計画の評価」 → 「第6次中期事業計画（令和3～5年度）の評価」

「令和5年度経営計画の評価」

「和歌山県信用保証協会について」 → 「事業計画」

→ 「年度経営計画の評価」 → 「令和5年度経営計画の評価」



当協会テレビCMを刷新しました!

令和6年7月、5年ぶりに当協会テレビCMを刷新しました。

「おこす（創業のお手伝い）」「かわる（経営拡大・改善のお手伝い）」「つなぐ（事業承継のお手伝い）」をコンセプトに、さわやかなイメージのCMとなっています。

テレビ和歌山で順次放映中のほか、当協会ホームページでも公開しておりますので、ぜひご覧ください。



令和6年度 タイムリー3キャンペーンについて(途中経過)

迅速な保証承諾により県内中小企業金融の円滑化を図る3つの提携保証制度について、その周知と利用促進を目的とした「タイムリー3キャンペーン」を実施しております。

令和5年度末時点の保証債務残高を基にA～Dのグループに分類し、下記期間における対象制度の融資実行金額の各上位店舗を表彰いたします。令和6年7月末時点の途中経過を以下のとおりお知らせします。

	保証債務残高(令和5年度末)	贈呈店舗数
A	100億円以上	上位3店舗
B	50億円以上 100億円未満	上位3店舗
C	25億円以上 50億円未満	上位3店舗
D	25億円未満	上位5店舗

【キャンペーン実施期間】	令和6年7月1日～令和6年11月30日
【実績計測期間】	令和6年4月1日～令和6年11月30日
【対象制度】	①ラピート50 ②大口無担保提携保証 ③SDGs保証

Aグループ(上位5店舗)

順位	金融機関	融資実行件数	融資実行金額
1	紀陽銀行 和歌山営業本部	18	368,000
2	紀陽銀行 岩出連合店	8	203,500
3	紀陽銀行 田辺連合店	5	192,000
4	紀陽銀行 橋本連合店	4	153,000
5	池田泉州銀行 和歌山支店	4	116,000

内訳

(単位:千円)

①ラピート50		②大口無担保提携保証		③SDGs保証	
件数	金額	件数	金額	件数	金額
9	235,000	0	0	9	133,000
2	100,000	0	0	6	103,500
2	62,000	2	110,000	1	20,000
2	100,000	1	30,000	1	23,000
1	6,000	1	80,000	2	30,000

Bグループ(上位5店舗)

順位	金融機関	融資実行件数	融資実行金額
1	きのくに信用金庫 田辺エリア	8	132,900
2	きのくに信用金庫 本店営業部	8	125,500
3	南都銀行 和歌山支店	2	100,000
4	南都銀行 岩出連合店	3	95,000
5	きのくに信用金庫 海南エリア	8	92,500

内訳

①ラピート50		②大口無担保提携保証		③SDGs保証	
件数	金額	件数	金額	件数	金額
0	0	0	0	8	132,900
1	3,500	0	0	7	122,000
2	100,000	0	0	0	0
1	50,000	1	40,000	1	5,000
0	0	0	0	8	92,500

Cグループ(上位5店舗)

順位	金融機関	融資実行件数	融資実行金額
1	三菱UFJ銀行 和歌山・田辺支店	1	80,000
2	りそな銀行 和歌山支店	1	50,000
3	きのくに信用金庫 紀の川エリア	1	30,000
4	きのくに信用金庫 橋本支店	3	28,290
5	関西みらい銀行 和歌山エリア	3	28,000

内訳

①ラピート50		②大口無担保提携保証		③SDGs保証	
件数	金額	件数	金額	件数	金額
0	0	1	80,000	0	0
0	0	1	50,000	0	0
0	0	0	0	1	30,000
0	0	0	0	3	28,290
0	0	0	0	3	28,000

Dグループ(上位7店舗)

順位	金融機関	融資実行件数	融資実行金額
1	きのくに信用金庫 秋葉山エリア	3	64,000
2	三十三銀行 田辺支店	3	41,000
3	きのくに信用金庫 河西支店	5	40,000
4	きのくに信用金庫 出水支店	3	37,000
5	きのくに信用金庫 紀三井寺支店	2	33,000
6	きのくに信用金庫 箕島エリア	4	31,000
7	きのくに信用金庫 楠見支店	3	23,000

内訳

①ラピート50		②大口無担保提携保証		③SDGs保証	
件数	金額	件数	金額	件数	金額
0	0	0	0	3	64,000
1	6,000	0	0	2	35,000
0	0	0	0	5	40,000
1	7,000	0	0	2	30,000
0	0	0	0	2	33,000
0	0	0	0	4	31,000
0	0	0	0	3	23,000

※当協会ホームページでは、全店舗の利用状況を掲載しております。

【ホームページ掲載先】金融機関専用ページログイン → F「感謝店舗選考・キャンペーン」 → 「2.キャンペーン」
ログインパスワード等については企画情報課(073-433-9711)へお問い合わせください。

1 DAY 仕事体験

「信用保証協会」の仕事を知る！

保証審査体験・若手職員との座談会

2024
夏

【開催日時】

9/6(金) 9/19(木) 9/20(金)

10:00～16:00 (各回先着15名程度)

- ・大学3年生 ※低学年も可
- ・昼食はこちらで用意します

【会場】 和歌山市十二番丁39番地 (本所)
(和歌山市役所から徒歩5分)

【申込】 右記QRコードまたはマイナビ2026
当協会ページよりお申込ください。

予約
受付中



申込画面はこちら！

お問合せ先 | 和歌山県信用保証協会

総務課 駒井・世耕 TEL 073-433-9709(平日9:00-17:15)



会社概要は
こちら

McSS経営診断報告書 提供サービスのご案内

「中小企業経営診断システム(McSS)」による経営診断報告書を**無料**でご提供しております。どうぞお気軽にご利用ください。

中小企業経営診断システム(McSS)とは

一般社団法人CRD協会に蓄積された全国約100万社の決算実績データと、お客さまの財務情報を比較し、信用力の「位置づけ」と財務面の「強み・弱み」を把握する「財務診断ツール」です。

※McSSとは「Management consulting Support System」の略称です。

※一般社団法人CRD協会は、中小企業者の「財務データ」「デフォルト情報」を集積するデータベース機関です。全国の信用保証協会、政府系・民間金融機関などの会員により構成されています。

【対象】

当協会をご利用中で、2期分の決算書を提出できる「法人」のお客さま

【ご利用の流れ】

- ①当協会ホームページからリーフレットをダウンロード(※1)し、裏面の「McSS経営診断申請書」に必要事項を記入の上、ご提出ください。
※1 当協会HPトップページ⇒「広報誌・パンフレット」⇒「パンフレット」内に掲載しております。
- ②当協会より「McSS経営診断報告書」を郵送にてご提供いたします。



【お問合せ先】(本所) 保証課(073)433-9705 経営支援課(073)433-9704
(支所) 業務課(0739)22-4666

【休日・夜間 相談窓口】を開設しています。 お気軽にご相談ください。

創業を検討中の方、新事業展開、経営改善に取り組んでいる方へ！
創業に関するご相談（創業計画書の作成方法等）、経営課題に関するご相談・金融相談など、当協会職員が各種ご相談に対応させていただきます。

日時

- 休日相談窓口 土・日・祝日
午前9時から午後4時まで
 - 夜間相談窓口 平日
午後4時30分から午後7時まで
- ※年末年始は除きます。

場所

- 本所 和歌山市十二番丁39番地
- 田辺支所 田辺市朝日ヶ丘21番24号

申込方法

- 事前エントリー制
予約申込書をFAXまたは郵送でご送付ください。
電話でのエントリーもお受けしています。

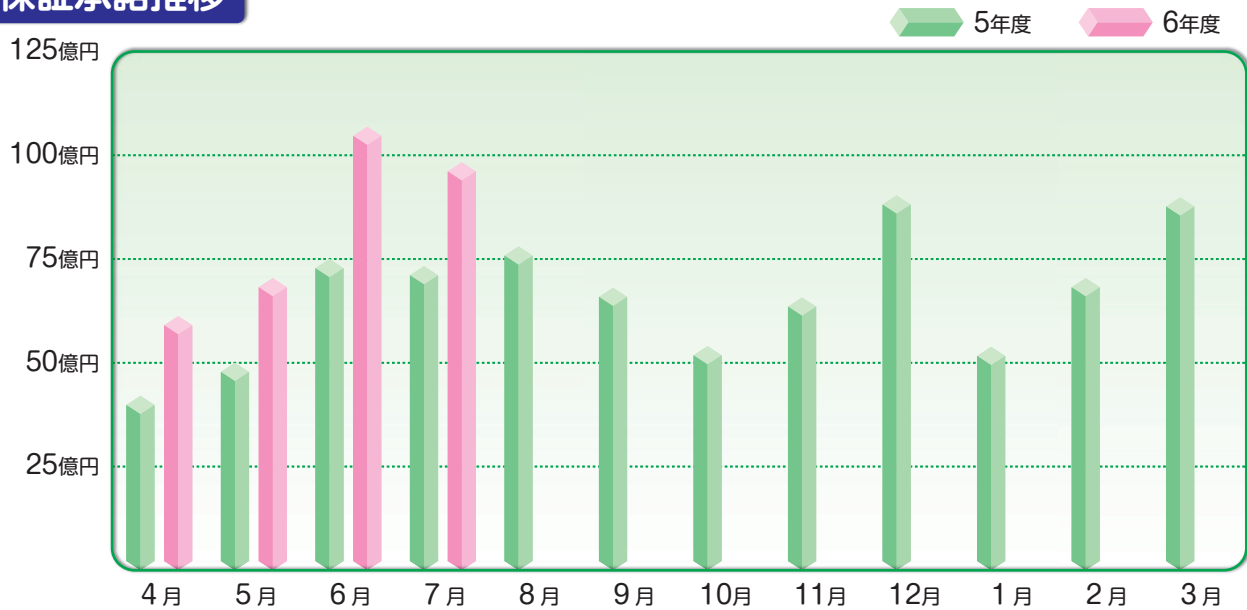


「予約申込書」は当協会ホームページより
適宜ダウンロードのうえ、ご利用ください。

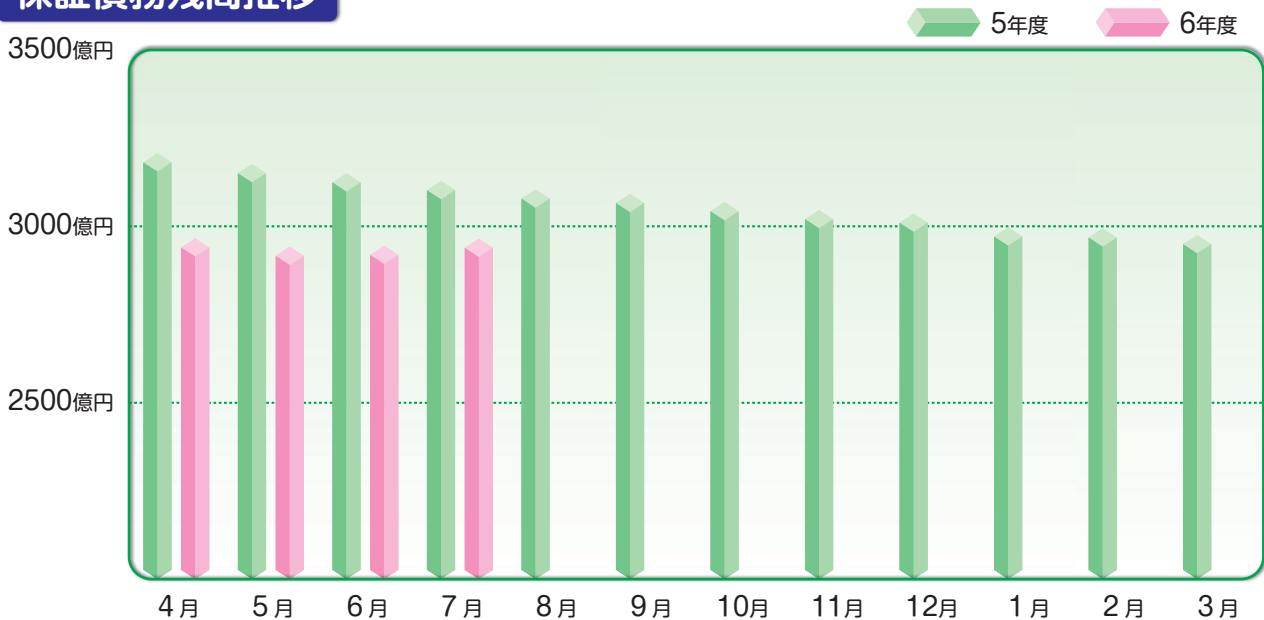
お問い合わせ先

本所 企業支援部 経営支援課
電話(073)433-9704
FAX(073)433-9732

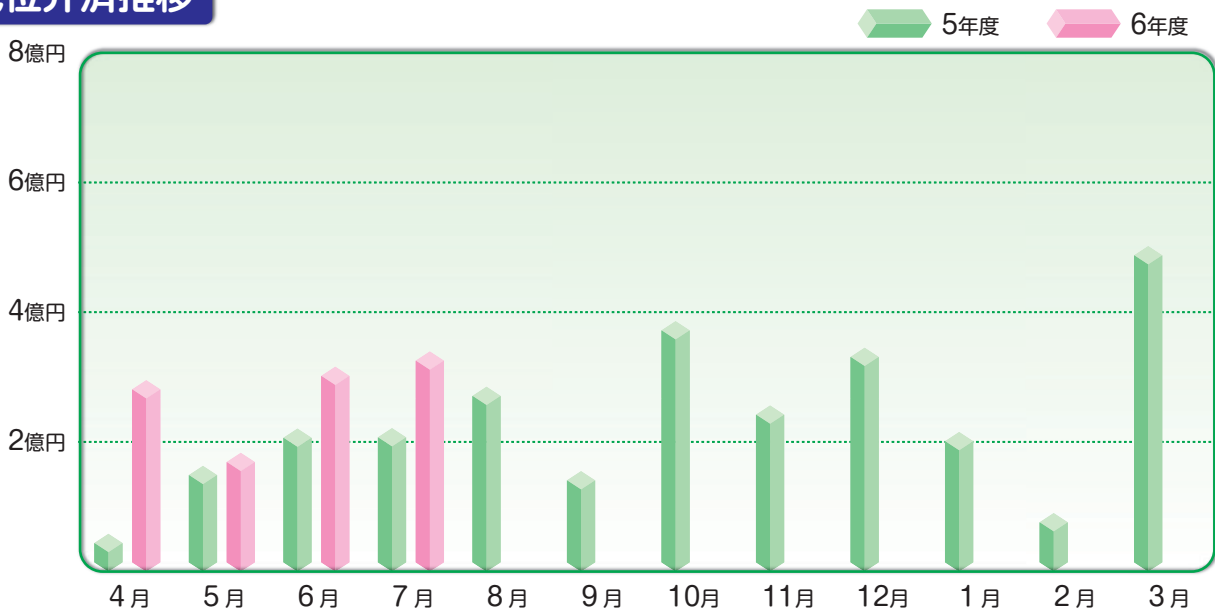
保証承諾推移



保証債務残高推移



代位弁済推移



月別保証実績(令和6年7月末現在)

(単位:百万円、%)

区分	当 月 中				本 年 度 累 計			
	件 数	金 額	前 年 比		件 数	金 額	前 年 比	
			件 数	金 額			件 数	金 額
保証申込	356	6,629	82.0	83.6	1,749	33,137	115.4	132.6
保証承諾	494	9,612	119.9	135.0	1,722	32,822	120.6	140.6
保証債務残高					23,766	293,894	93.1	94.7
代位弁済	29	325	152.6	156.7	117	1,077	205.3	177.8

保証承諾

(単位:百万円、%)

月 別	件 数	金 額	前年同月比	
			件 数	金 額
4 月	300	5,914	122.0	148.2
5 月	401	6,823	124.9	142.6
6 月	527	10,473	117.4	140.6
7 月	494	9,612	119.9	135.0
8 月				
9 月				
10 月				
11 月				
12 月				
1 月				
2 月				
3 月				
月末累計	1,722	32,822	120.6	140.6

保証債務残高

(単位:百万円、%)

月 別	件 数	金 額	前年同月比		期首比
			件 数	金 額	
4 月	24,047	294,021	91.7	92.4	99.6
5 月	23,887	291,686	91.8	92.6	98.8
6 月	23,812	291,927	92.6	93.4	98.9
7 月	23,766	293,894	93.1	94.7	99.6
8 月					
9 月					
10 月					
11 月					
12 月					
1 月					
2 月					
3 月					

代位弁済

(単位:百万円、%)

月 別	件 数	金 額	前年同月比	
			件 数	金 額
4 月	38	281	380.0	641.9
5 月	23	169	176.9	113.4
6 月	27	302	180.0	146.8
7 月	29	325	152.6	156.7
8 月				
9 月				
10 月				
11 月				
12 月				
1 月				
2 月				
3 月				
月末累計	117	1,077	205.3	177.8

保証利用企業者数

(単位:%)

月 別	企業者数	前年同月比
4 月	11,659	91.2
5 月	11,623	91.6
6 月	11,611	92.7
7 月	11,595	93.5
8 月		
9 月		
10 月		
11 月		
12 月		
1 月		
2 月		
3 月		

金融機関別保証実績(令和6年7月末現在)

(単位:千円,%)

	当月中承諾				本年度中承諾				債務残高				本年度中代位弁済							
	件数	金額	前年比	構成比	件数	前年比	金額	前年比	構成比	件数	前年比	金額	前年比	期首比	構成比	件数	前年比	金額	前年比	構成比
三菱UFJ銀行	0	0	—	0.0	3	150.0	92,000	204.4	0.3	155	87.6	3,008,780	85.0	96.6	1.0	1	—	952	—	0.1
三井住友銀行	0	0	—	0.0	2	66.7	60,000	55.6	0.2	55	72.4	1,489,148	75.2	91.4	0.5	1	—	7,526	—	0.7
りそな銀行	3	190,000	766.1	2.0	12	133.3	589,000	333.1	1.8	178	97.8	5,396,187	96.4	103.6	1.8	3	—	98,796	—	9.2
みずほ銀行	0	0	—	0.0	0	—	0	—	0.0	4	50.0	51,307	52.7	70.8	0.0	0	—	0	—	0.0
都市銀行計	3	190,000	766.1	2.0	17	121.4	741,000	224.7	2.3	392	88.5	9,945,421	88.7	99.2	3.4	5	—	107,274	—	10.0
南都銀行	34	1,039,500	148.6	10.8	119	132.2	3,682,124	168.0	11.2	1,134	99.0	21,840,918	111.2	110.5	7.4	4	100.0	55,343	183.6	5.1
池田泉州銀行	23	453,060	65.6	4.7	88	96.7	2,270,183	119.4	6.9	1,081	100.7	20,360,278	96.1	99.6	6.9	5	100.0	30,246	84.5	2.8
紀陽銀行	184	4,758,016	165.9	49.5	598	115.2	14,681,142	135.2	44.7	8,712	92.2	139,087,140	93.7	98.8	47.3	38	316.7	530,959	292.1	49.3
百五銀行	0	0	—	0.0	3	60.0	62,000	57.9	0.2	89	91.8	1,253,525	85.0	95.6	0.4	0	—	0	—	0.0
関西みらい銀行	4	116,900	114.7	1.2	15	300.0	443,718	253.7	1.4	229	101.3	4,615,979	89.4	98.0	1.6	0	—	0	—	0.0
三十三銀行	19	445,200	133.3	4.6	37	102.8	724,200	96.2	2.2	503	93.8	5,942,258	99.6	99.7	2.0	3	60.0	27,887	49.8	2.6
地方銀行計	264	6,812,676	141.9	70.9	860	115.3	21,863,366	136.8	66.6	11,748	93.8	193,100,099	95.6	100.1	65.7	50	172.4	644,434	180.0	59.8
三井住友信託銀行	0	0	—	0.0	0	—	0	—	0.0	0	—	0	—	—	0.0	0	—	0	—	0.0
信託銀計	0	0	—	0.0	0	—	0	—	0.0	0	—	0	—	—	0.0	0	—	0	—	0.0
徳島大正銀行	0	0	—	0.0	0	—	0	—	0.0	4	100.0	150,651	120.3	93.8	0.1	0	—	0	—	0.0
第二地銀計	0	0	—	0.0	0	—	0	—	0.0	4	100.0	150,651	120.3	93.8	0.1	0	—	0	—	0.0
きのくに信用金庫	185	2,147,898	105.2	22.3	700	121.7	8,479,682	142.8	25.8	10,186	91.8	76,141,847	92.2	98.5	25.9	56	215.4	263,556	107.4	24.5
新宮信用金庫	31	381,300	320.4	4.0	100	238.1	1,265,420	270.3	3.9	723	93.5	6,181,241	94.6	99.1	2.1	6	—	61,904	—	5.7
信金中央金庫	0	0	—	0.0	0	—	0	—	0.0	0	—	0	—	—	0.0	0	—	0	—	0.0
信金計	216	2,529,198	117.1	26.3	800	129.7	9,745,102	152.1	29.7	10,909	91.9	82,323,088	92.4	98.5	28.0	62	238.5	325,460	132.6	30.2
和歌山県医師信用組合	0	0	—	0.0	0	—	0	—	0.0	35	89.7	699,772	85.6	94.6	0.2	0	—	0	—	0.0
近畿産業信用組合	5	47,400	160.7	0.5	19	65.5	291,575	63.1	0.9	357	109.5	4,536,967	118.7	100.6	1.5	0	—	0	—	0.0
ミレ信用組合	0	0	—	0.0	1	100.0	7,000	140.0	0.0	49	94.2	495,914	85.2	96.3	0.2	0	—	0	—	0.0
信組計	5	47,400	137.4	0.5	20	66.7	298,575	63.9	0.9	441	105.8	5,732,654	109.8	99.5	2.0	0	—	0	—	0.0
商工組合中央金庫	1	19,200	68.6	0.2	6	300.0	93,489	333.9	0.3	144	86.7	1,916,895	90.1	98.7	0.7	0	—	0	—	0.0
日本政策金融公庫(旧国金)	0	0	—	0.0	0	—	0	—	0.0	0	—	0	—	—	0.0	0	—	0	—	0.0
日本政策金融公庫(旧中小)	0	0	—	0.0	0	—	0	—	0.0	0	—	0	—	—	0.0	0	—	0	—	0.0
政府系計	1	19,200	68.6	0.2	6	300.0	93,489	333.9	0.3	144	86.7	1,916,895	90.1	98.7	0.7	0	—	0	—	0.0
あおぞら銀行	0	0	—	0.0	0	—	0	—	0.0	0	—	0	—	—	0.0	0	—	0	—	0.0
農業協同組合(和歌山県内)	5	13,700	19.7	0.1	19	100.0	80,095	66.5	0.2	128	124.3	724,992	116.4	104.7	0.2	0	—	0	—	0.0
なぎさ信用漁業協同組合連合会	0	0	—	0.0	0	—	0	—	0.0	0	—	0	—	—	0.0	0	—	0	—	0.0
預金保険機構	0	0	—	0.0	0	—	0	—	0.0	0	—	0	—	—	0.0	0	—	0	—	0.0
整理回収機構	0	0	—	0.0	0	—	0	—	0.0	0	—	0	—	—	0.0	0	—	0	—	0.0
その他計	5	13,700	19.7	0.1	19	100.0	80,095	66.5	0.2	128	124.3	724,992	116.4	104.7	0.2	0	—	0	—	0.0
合計	494	9,612,174	135.0	100.0	1,722	120.6	32,821,627	140.6	100.0	23,766	93.1	293,893,800	94.7	99.6	100.0	117	205.3	1,077,168	177.8	100.0

※ 金額欄はすべて四捨五入となっていますので、内訳が合計金額と一致しない場合があります。

金融機関店舗別 保証承諾(年度累計)実績(令和6年7月末現在)

(単位:百万円)

順位	金融機関名		保証承諾額累計		
			件数	金額	前年比
1	紀陽銀行	和歌山営業本部	227	5,325	112.0
2	池田泉州銀行	和歌山支店	85	2,203	116.7
3	紀陽銀行	橋本連合店	67	1,876	229.4
4	紀陽銀行	田辺連合店	57	1,557	70.2
5	紀陽銀行	岩出連合店	64	1,431	253.1
6	南都銀行	和歌山支店	43	1,358	156.7
7	きのくに信用金庫	本店営業部	63	1,173	134.7
8	紀陽銀行	新宮連合店	35	1,168	380.5
9	南都銀行	岩出連合店	37	1,137	202.9
10	紀陽銀行	海南駅前連合店	44	1,031	212.9
11	きのくに信用金庫	田辺エリア	82	1,011	140.5
12	紀陽銀行	御坊連合店	40	911	240.0
13	きのくに信用金庫	橋本支店	57	715	378.8
14	紀陽銀行	白浜連合店	22	641	115.1
15	りそな銀行	和歌山支店	12	589	333.1
16	紀陽銀行	箕島連合店	35	529	130.7
17	南都銀行	橋本支店	24	527	202.0
18	きのくに信用金庫	堀止エリア	35	515	442.0
19	きのくに信用金庫	御坊エリア	47	511	118.8
20	南都銀行	高野口支店	11	508	108.5
21	きのくに信用金庫	海南エリア	32	501	111.3
22	きのくに信用金庫	和歌山エリア	38	445	112.0
23	新宮信用金庫	緑ヶ丘支店	35	405	879.8
24	関西みらい銀行	和歌山エリア	14	394	225.1
25	きのくに信用金庫	串本支店	18	331	127.6
26	きのくに信用金庫	秋葉山エリア	20	319	177.1
27	三十三銀行	和歌山支店	10	313	118.6
28	きのくに信用金庫	鳴神支店	30	293	134.3
29	近畿産業信用組合	和歌山支店	19	292	63.1
30	新宮信用金庫	本店	20	291	157.5
31	きのくに信用金庫	岩出エリア	46	282	175.2
32	きのくに信用金庫	出水支店	17	263	164.9
33	きのくに信用金庫	六十谷支店	22	251	113.1
34	きのくに信用金庫	南部支店	20	228	386.8
35	きのくに信用金庫	紀三井寺支店	14	224	199.3
36	きのくに信用金庫	中之島支店	19	220	131.8
37	きのくに信用金庫	紀の川エリア	24	195	174.1
38	きのくに信用金庫	箕島エリア	21	189	76.1
39	新宮信用金庫	佐野支店	13	189	2697.4
40	新宮信用金庫	勝浦支店	20	189	281.3

順位	金融機関名		保証承諾額累計		
			件数	金額	前年比
41	新宮信用金庫	徐福支店	11	188	121.1
42	きのくに信用金庫	海南東支店	17	162	79.2
43	きのくに信用金庫	吉備支店	17	160	80.0
44	三十三銀行	勝浦支店	7	152	258.0
45	きのくに信用金庫	河西支店	17	141	227.6
46	三十三銀行	田辺支店	7	138	54.8
47	きのくに信用金庫	楠見支店	17	119	268.3
48	三十三銀行	新宮支店	10	108	116.9
49	きのくに信用金庫	貴志川支店	15	107	84.9
50	商工組合中央金庫	和歌山支店	6	93	333.9
51	三菱UFJ銀行	和歌山・田辺支店	3	92	204.4
52	南都銀行	高野山支店	2	88	251.4
53	紀陽銀行	泉ヶ丘連合店	1	80	—
54	きのくに信用金庫	湯浅支店	9	71	84.1
55	池田泉州銀行	泉州営業部	3	67	—
56	百五銀行	新宮支店	3	62	57.9
57	三井住友銀行	和歌山支店	2	60	55.6
57	南都銀行	河内長野支店	1	60	—
59	きのくに信用金庫	印南支店	3	54	49.3
60	関西みらい銀行	難波支店	1	50	—
60	紀陽銀行	鴻池新田支店	1	50	—
62	紀南農業協同組合	田辺支所	6	36	87.6
63	紀陽銀行	羽倉崎連合店	1	30	—
64	紀南農業協同組合	朝来支所	6	24	87.1
65	紀陽銀行	泉北連合店	1	22	—
66	三十三銀行	古座支店	3	14	15.7
67	紀南農業協同組合	とんだ支所	2	13	185.7
68	紀陽銀行	鳳連合店	1	12	—
69	紀陽銀行	中もず連合店	1	10	—
70	紀陽銀行	西天満支店	1	8	—
71	ミレ信用組合	和歌山支店	1	7	140.0
72	南都銀行	五条支店	1	4	—
72	新宮信用金庫	熊野支店	1	4	50.0
74	紀南農業協同組合	中央支所	2	3	10.2
75	紀州農業協同組合	名田支店	1	2	—
76	紀南農業協同組合	串本支所	1	2	15.8
77	紀州農業協同組合	日高川支店	1	1	—

*連合店(サテライト店)等の実績は統括店(母店)に合算しております。

金融機関店舗別保証債務残高(当月末)実績(令和6年7月末現在)

(単位:百万円)

順位	金融機関名		保証債務残高			
			件数	金額	前年比	期首比
1	紀陽銀行	和歌山営業本部	3,479	56,383	93.1	98.0
2	池田泉州銀行	和歌山支店	1,063	19,761	95.8	99.7
3	紀陽銀行	田辺連合店	1,040	17,890	95.1	98.6
4	紀陽銀行	岩出連合店	880	12,391	96.0	101.8
5	紀陽銀行	橋本連合店	663	11,582	108.5	105.1
6	きのくに信用金庫	田辺エリア	1,213	9,770	96.0	98.9
7	紀陽銀行	箕島連合店	607	8,276	83.6	90.5
8	紀陽銀行	海南駅前連合店	506	7,997	87.5	97.2
9	南都銀行	岩出連合店	367	7,811	118.5	115.6
10	紀陽銀行	御坊連合店	500	7,727	91.8	98.8
11	きのくに信用金庫	本店営業部	753	7,687	105.3	102.9
12	紀陽銀行	新宮連合店	485	7,591	95.9	102.7
13	紀陽銀行	白浜連合店	492	7,544	90.8	98.4
14	南都銀行	和歌山支店	307	6,932	112.5	110.4
15	きのくに信用金庫	海南エリア	729	5,825	90.6	99.8
16	きのくに信用金庫	和歌山エリア	647	5,268	85.3	94.7
17	きのくに信用金庫	御坊エリア	681	5,225	91.0	98.2
18	りそな銀行	和歌山支店	161	4,885	99.5	104.5
19	関西みらい銀行	和歌山エリア	218	4,475	89.2	98.0
20	近畿産業信用組合	和歌山支店	352	4,462	119.0	100.7
21	きのくに信用金庫	堀止エリア	443	4,067	83.9	95.7
22	きのくに信用金庫	岩出エリア	689	3,995	90.7	96.8
23	きのくに信用金庫	紀の川エリア	494	3,067	82.3	96.8
24	南都銀行	高野口支店	181	3,064	104.4	104.7
25	南都銀行	橋本支店	218	2,966	105.4	108.7
26	きのくに信用金庫	橋本支店	428	2,807	98.7	103.9
27	三菱UFJ銀行	和歌山・田辺支店	145	2,700	84.6	96.7
28	きのくに信用金庫	中之島支店	310	2,429	97.1	94.1
29	きのくに信用金庫	箕島エリア	380	2,335	87.0	97.6
30	きのくに信用金庫	南部支店	265	2,203	83.1	91.9
31	三十三銀行	和歌山支店	157	2,074	99.8	102.1
32	きのくに信用金庫	出水支店	260	2,023	100.1	101.0
33	きのくに信用金庫	六十谷支店	272	2,020	98.2	98.3
34	きのくに信用金庫	紀三井寺支店	229	2,016	95.8	99.5
35	きのくに信用金庫	河西支店	348	1,992	91.2	99.0
36	商工組合中央金庫	和歌山支店	144	1,917	90.1	98.7
37	きのくに信用金庫	鳴神支店	300	1,900	93.8	98.1
38	きのくに信用金庫	秋葉山エリア	226	1,891	102.8	105.4
39	きのくに信用金庫	吉備支店	290	1,856	90.2	99.9
40	新宮信用金庫	本店	183	1,710	84.0	91.6

順位	金融機関名		保証債務残高			
			件数	金額	前年比	期首比
41	きのくに信用金庫	海南東支店	204	1,709	86.8	94.8
42	きのくに信用金庫	湯浅支店	244	1,587	89.9	96.1
43	三十三銀行	田辺支店	96	1,495	114.0	100.1
44	きのくに信用金庫	貴志川支店	256	1,458	85.1	97.5
45	きのくに信用金庫	串本支店	216	1,349	89.1	101.6
46	新宮信用金庫	勝浦支店	158	1,302	99.8	100.8
47	新宮信用金庫	緑ヶ丘支店	150	1,243	104.7	106.4
48	百五銀行	新宮支店	87	1,238	85.0	95.6
49	三井住友銀行	和歌山支店	51	1,146	71.7	89.4
50	三十三銀行	新宮支店	113	1,085	90.8	99.3
51	新宮信用金庫	徐福支店	112	1,001	88.0	99.6
52	きのくに信用金庫	楠見支店	197	950	93.9	105.2
53	新宮信用金庫	佐野支店	110	897	106.8	102.0
54	三十三銀行	勝浦支店	80	758	90.3	96.0
55	和歌山県医師信用組合	本店	35	700	85.6	94.6
56	きのくに信用金庫	印南支店	111	679	86.1	94.7
57	三十三銀行	古座支店	55	492	98.6	95.8
58	南都銀行	高野山支店	33	476	93.6	92.8
59	ミレ信用組合	和歌山支店	48	474	85.1	96.4
60	南都銀行	河内長野支店	11	396	114.6	117.4
61	三井住友銀行	河内長野支店	4	343	96.0	98.6
62	紀陽銀行	堺支店	11	295	89.5	96.1
63	紀南農業協同組合	田辺支所	37	274	113.0	104.6
64	紀南農業協同組合	朝来支所	25	258	117.8	104.9
65	紀陽銀行	大阪堂島営業部	3	251	84.9	92.8
66	紀陽銀行	江坂支店	4	250	96.8	98.5
67	池田泉州銀行	泉州営業部	8	247	133.7	103.7
68	りそな銀行	久米田支店	3	174	89.1	96.1
69	紀陽銀行	河内長野支店	4	167	97.0	99.0
70	徳島大正銀行	大阪支店	4	151	120.3	93.8
71	三菱UFJ銀行	河内長野支店	5	138	95.2	98.3
72	紀陽銀行	岸和田連合店	2	134	91.0	96.8
73	紀陽銀行	羽倉崎連合店	10	131	73.1	93.4
74	りそな銀行	難波支店	3	126	64.7	93.7
75	南都銀行	五条支店	11	119	155.2	132.7
76	紀陽銀行	泉ヶ丘連合店	2	110	370.7	366.7

*連合店(サテライト店)等の実績は統括店(母店)に合算しております。
*保証債務残高1億円以上の店舗を表示しております。

業種別保証実績(令和6年7月末現在)

(単位:千円,%)

	当月中承諾					本年度中承諾					債務残高					本年度中代位弁済				
	件数	前年比	金額	前年比	構成比	件数	前年比	金額	前年比	構成比	件数	前年比	金額	前年比	構成比	件数	前年比	金額	前年比	構成比
食料品工業	12	133.3	239,700	140.2	2.5	42	93.3	1,312,900	159.9	4.0	802	94.2	13,792,669	99.4	4.7	4	100.0	21,267	405.6	2.0
繊維品工業	11	220.0	276,600	251.5	2.9	40	173.9	1,013,509	240.8	3.1	375	86.0	5,398,080	93.7	1.8	0	—	0	—	0.0
木材木製品製造業	7	77.8	126,000	210.7	1.3	17	121.4	492,500	438.1	1.5	218	96.5	3,403,128	101.1	1.2	0	—	0	—	0.0
家具建具工業	6	300.0	121,000	576.2	1.3	17	113.3	342,900	113.4	1.0	235	84.5	2,940,202	93.6	1.0	2	—	28,925	—	2.7
紙工業	0	—	0	—	0.0	1	—	30,000	—	0.1	40	87.0	648,603	88.0	0.2	0	—	0	—	0.0
印刷製本業	0	—	0	—	0.0	8	88.9	149,000	111.4	0.5	137	83.5	1,776,760	87.9	0.6	1	—	1,027	—	0.1
化学工業	1	100.0	80,000	4000.0	0.8	3	42.9	284,000	253.6	0.9	73	91.3	1,860,055	92.5	0.6	0	—	0	—	0.0
石油石炭工業	0	—	0	—	0.0	1	—	80,000	—	0.2	8	100.0	653,397	106.2	0.2	0	—	0	—	0.0
ゴム工業	4	400.0	132,500	66.3	1.4	12	133.3	318,000	83.2	1.0	147	84.0	2,833,912	90.3	1.0	0	—	0	—	0.0
皮革工業	2	200.0	90,000	750.0	0.9	4	100.0	128,000	118.5	0.4	30	103.4	510,032	107.2	0.2	0	—	0	—	0.0
窯業	3	150.0	172,000	245.7	1.8	10	83.3	262,000	69.9	0.8	105	93.8	2,101,323	86.7	0.7	0	—	0	—	0.0
機械工業	8	200.0	220,000	200.0	2.3	22	91.7	575,230	86.4	1.8	279	88.3	4,916,890	92.4	1.7	4	—	32,854	—	3.0
電気機器工業	0	—	0	—	0.0	5	83.3	61,500	48.8	0.2	66	86.8	723,930	90.1	0.2	0	—	0	—	0.0
車輛工業	0	—	0	—	0.0	0	—	0	—	0.0	20	69.0	387,600	86.0	0.1	0	—	0	—	0.0
船舶工業	1	—	10,000	—	0.1	3	60.0	40,000	148.1	0.1	28	90.3	253,201	90.8	0.1	0	—	0	—	0.0
金属工業	10	500.0	273,000	827.3	2.8	27	225.0	641,800	156.5	2.0	332	92.0	5,526,223	92.9	1.9	2	—	1,194	—	0.1
その他の工業	8	50.0	92,500	44.0	1.0	45	83.3	455,045	89.2	1.4	934	87.5	6,767,232	87.7	2.3	5	—	55,268	—	5.1
製造業計	73	123.7	1,833,300	155.3	19.1	257	105.8	6,186,384	134.1	18.8	3,829	89.4	54,493,236	93.8	18.5	18	450.0	140,535	2680.5	13.0
農林漁業	1	100.0	20,000	500.0	0.2	3	60.0	27,100	208.5	0.1	56	107.7	363,888	90.0	0.1	0	—	0	—	0.0
鉱業	0	—	0	—	0.0	0	—	0	—	0.0	6	100.0	261,513	131.3	0.1	0	—	0	—	0.0
建設業	151	149.5	2,343,094	151.0	24.4	501	129.8	8,010,772	132.3	24.4	6,070	92.7	72,557,889	94.0	24.7	23	115.0	99,731	55.3	9.3
卸売業	47	104.4	1,147,616	85.2	11.9	160	119.4	4,491,803	141.7	13.7	2,223	89.7	37,961,205	91.8	12.9	13	650.0	159,442	2593.4	14.8
小売業	65	106.6	1,190,364	154.8	12.4	258	137.2	4,428,533	164.4	13.5	3,152	94.3	34,408,743	96.4	11.7	19	237.5	232,368	250.2	21.6
飲食業	17	60.7	152,100	65.0	1.6	73	88.0	744,618	133.2	2.3	1,512	93.9	10,281,029	94.0	3.5	6	66.7	33,804	79.0	3.1
運送倉庫業	34	309.1	834,700	230.1	8.7	88	176.0	2,267,261	202.5	6.9	970	94.4	16,980,415	95.8	5.8	7	175.0	130,862	119.7	12.1
サービス業	74	89.2	1,561,600	110.3	16.2	289	110.7	4,851,124	117.4	14.8	4,361	94.8	47,569,376	95.4	16.2	31	442.9	280,427	217.5	26.0
不動産業	30	176.5	522,000	243.7	5.4	84	120.0	1,734,833	186.2	5.3	1,228	104.2	17,250,311	102.6	5.9	0	—	0	—	0.0
その他の産業	2	33.3	7,400	18.5	0.1	9	112.5	79,200	153.6	0.2	359	90.2	1,766,195	83.6	0.6	0	—	0	—	0.0
非製造業計	421	119.3	7,778,874	131.0	80.9	1,465	123.6	26,635,244	142.2	81.2	19,937	93.9	239,400,564	94.9	81.5	99	186.8	936,634	155.9	87.0
合計	494	119.9	9,612,174	135.0	100.0	1,722	120.6	32,821,627	140.6	100.0	23,766	93.1	293,893,800	94.7	100.0	117	205.3	1,077,168	177.8	100.0

※ 金額欄はすべて四捨五入となっていますので、内訳が合計金額と一致しない場合があります。

制度別保証実績(令和6年7月末現在)

(単位:千円、%)

一般制度	当月中承諾			本年度中承諾				債務残高					本年度中代位弁済					
	件数	金額	前年比	件数	前年比	金額	前年比	構成比	件数	前年比	金額	前年比	構成比	件数	前年比	金額	前年比	構成比
現在取扱中制度 ※⑤とは、現在取扱中の金融機関提携保証制度です。(更新のみを含む)																		
⑤ 大口無担保提携保証	1	30,000	—	8,400.0	395,000	481.7	1.2	230	81.9	3,589,174	84.1	1.2	0	—	0	—	—	
⑤ 不動産担保型提携保証	16	348,500	157.1	49,116.7	1,198,358	108.7	3.7	667	113.2	16,036,810	112.7	5.5	0	—	0	—	—	
⑤ わかやまミライⅡ	7	333,000	333.0	12,400.0	583,000	413.5	1.8	82	126.2	2,795,930	135.2	1.0	0	—	0	—	—	
⑤ S D G s 保証	35	515,090	224.2	104,182.5	1,291,990	253.4	3.9	549	143.7	4,722,098	140.0	1.6	0	—	0	—	—	
⑤ ラピート50	69	1,882,400	—	69	—	1,882,400	—	5.7	29	—	775,283	—	0.3	0	—	0	—	
⑤ 当貸プライム(約弁)	0	0	—	0	—	0	—	—	5	100.0	370,000	97.4	0.1	0	—	0	—	
⑤ 当貸プライム(随弁)	3	130,000	650.0	11,157.1	740,000	224.2	2.3	52	133.3	3,322,394	132.4	1.1	0	—	0	—	—	
⑤ 資金集約プランI借換	0	0	—	1,100.0	24,000	36.9	0.1	97	82.9	3,441,470	90.3	1.2	0	—	0	—	—	
⑤ たんけいサポート ※更新のみ	2	40,000	200.0	9,100.0	278,000	93.3	0.8	50	90.9	1,517,000	89.8	0.5	0	—	0	—	—	
⑤ DX当貸(約弁) ※更新のみ	0	0	—	0	—	0	—	—	3	—	10,000	—	0.0	0	—	0	—	
⑤ DX当貸(随弁) ※更新のみ	0	0	—	0	—	0	—	—	3	—	23,000	—	0.0	0	—	0	—	
一般保証	6	79,500	90.2	19,100.0	247,200	77.8	0.8	287	98.6	3,574,440	103.2	1.2	0	—	0	—	—	
長期保証	1	18,500	54.4	5,125.0	130,100	167.9	0.4	91	100.0	1,797,407	97.0	0.6	0	—	0	—	—	
M A X 2 8 0	9	530,000	101.9	15,100.0	1,040,000	83.9	3.2	148	111.3	8,374,183	97.9	2.8	0	—	0	—	—	
たんけいネクスト	7	180,000	112.5	18,100.0	443,000	98.7	1.3	60	84.5	1,732,137	86.7	0.6	0	—	0	—	—	
たんけいネクスト(税理士連携)	3	107,000	100.0	6,100.0	237,000	100.0	0.7	10	125.0	387,700	124.8	0.1	0	—	0	—	—	
長期経営資金	0	0	—	0	—	0	—	—	4	57.1	63,886	48.0	0.0	0	—	0	—	
一般商手等割引	0	0	—	1,100.0	8,000	80.0	0.0	3	60.0	28,000	62.2	0.0	0	—	0	—	—	
手形貸付根保証	0	0	—	0	—	0	—	—	0	—	0	—	—	0	—	0	—	
当座貸越根保証(約弁)	0	0	—	4,66.7	76,000	57.6	0.2	80	93.0	1,356,414	97.6	0.5	0	—	0	—	—	
当座貸越根保証(随弁)	12	346,000	160.9	48,96.0	1,293,000	134.4	3.9	309	92.5	7,225,682	92.9	2.5	3,300.0	43,099	376.2	4.0	—	
カードローン(約弁)	12	60,000	81.1	48,109.1	253,000	100.4	0.8	233	95.1	1,339,429	97.4	0.5	0	—	0	—	—	
カードローン(随弁)	1	3,000	8.5	4,44.4	14,000	18.5	0.0	24	82.8	173,943	83.2	0.1	0	—	0	—	—	
カードローンJ(約弁)	9	19,000	90.5	57,118.8	146,600	132.5	0.4	354	86.6	884,622	84.3	0.3	2	—	4,886	—	0.5	
カードローンJ(随弁)	1	2,000	100.0	4,200.0	10,500	150.0	0.0	11	84.6	30,135	82.6	0.0	0	—	0	—	—	
カードローンS(約弁)	1	500	—	3	—	2,500	—	0.0	3	—	2,500	—	0.0	0	—	0	—	
カードローンS(随弁)	0	0	—	0	—	0	—	—	0	—	0	—	—	0	—	0	—	
輸入保証	0	0	—	0	—	0	—	—	0	—	0	—	—	0	—	0	—	
商工小口資金保証	0	0	—	0	—	0	—	—	0	—	0	—	—	0	—	0	—	
求償権消滅保証(一般保証適用分)	0	0	—	0	—	0	—	—	5	83.3	137,602	97.1	0.0	0	—	0	—	
特定社債保証(総額引受)	0	0	—	0	—	0	—	—	14	93.3	649,040	84.9	0.2	0	—	0	—	
S D G s 社債(総額)	4	320,000	133.3	13,118.2	1,024,000	133.3	3.1	65	180.6	3,827,120	171.0	1.3	0	—	0	—	—	
S D G s 社債(私募)	0	0	—	0	—	0	—	—	1	—	24,000	—	0.0	0	—	0	—	
流動資産担保融資(根保-約弁)	1	160,000	100.0	1,100.0	160,000	100.0	0.5	1	100.0	160,000	100.0	0.1	0	—	0	—	—	
流動資産担保融資(根保-随弁)	0	0	—	1,100.0	8,800	84.6	0.0	3	100.0	15,141	88.8	0.0	0	—	0	—	—	
新規取扱終了(一般制度)計	0	0	—	0	—	0	—	—	631	—	11,767,492	—	4.0	2	—	10,595	—	
一般制度計	200	5,104,490	220.4	510,142.5	11,486,448	155.0	35.0	4,104	97.8	80,154,032	99.2	27.3	7,77.8	58,580	35.2	5.4	—	

制度別保証実績(令和6年7月末現在)

(単位:千円、%)

県制度	当月中承諾			本年度中承諾				債務残高				本年度中代位弁済						
	件数	金額	前年比	件数	前年比	金額	前年比	構成比	件数	前年比	金額	前年比	構成比	件数	前年比	金額	前年比	構成比
現在取扱中制度																		
小企業応援資金—一般(運転)	3	26,000	520.0	5	125.0	32,000	177.8	0.1	82	59.4	230,103	72.0	0.1	1	—	5,736	—	0.5
小企業応援資金—一般(設備)	1	4,000	50.0	5	125.0	19,795	100.0	0.1	48	90.6	232,765	95.1	0.1	1	—	8,768	—	0.8
小企業応援資金—組合	0	0	—	0	—	0	—	—	0	—	0	—	—	0	—	0	—	—
小企業応援資金—特小	0	0	—	1	—	3,000	—	0.0	18	94.7	46,451	94.1	0.0	0	—	0	—	—
小企業応援資金—特小(NPO)	0	0	—	0	—	0	—	—	0	—	0	—	—	0	—	0	—	—
振興対策資金—一般(運転)	9	89,000	91.8	24	92.3	276,000	111.7	0.8	478	74.2	2,490,733	80.1	0.8	1	100.0	32,892	424.1	3.1
振興対策資金—一般(設備)	7	116,000	1104.8	21	116.7	286,430	193.4	0.9	529	92.0	3,179,951	86.1	1.1	3	—	69,053	—	6.4
振興対策資金—組合枠	0	0	—	0	—	0	—	—	0	—	0	—	—	0	—	0	—	—
振興対策資金—経営者保証改革	0	0	—	0	—	0	—	—	0	—	0	—	—	0	—	0	—	—
経営支援資金—一般	1	80,000	—	1	—	80,000	—	0.2	29	65.9	179,585	71.7	0.1	0	—	0	—	—
経営支援資金—セーフティ	0	0	—	0	—	0	—	—	275	82.3	4,614,285	78.0	1.6	2	—	7,977	—	0.7
経営支援資金—一般(災害)	0	0	—	0	—	0	—	—	3	75.0	1,421	7.3	0.0	0	—	0	—	—
経営支援資金—一般(感染症)	0	0	—	0	—	0	—	—	0	—	0	—	—	0	—	0	—	—
経営支援資金—危機対応	0	0	—	0	—	0	—	—	281	89.2	5,914,395	82.4	2.0	2	—	8,910	—	0.8
経営支援資金(経営力強化)	3	26,000	—	3	—	26,000	—	0.1	0	—	0	—	—	0	—	0	—	—
短期決済資金—一般	9	78,216	566.8	18	200.0	232,796	314.6	0.7	17	141.7	185,672	178.1	0.1	0	—	0	—	—
短期決済資金—流動(個別)	0	0	—	0	—	0	—	—	0	—	0	—	—	0	—	0	—	—
短期決済資金—流動根(約弁)	0	0	—	0	—	0	—	—	0	—	0	—	—	0	—	0	—	—
短期決済資金—流動根(随弁)	0	0	—	0	—	0	—	—	0	—	0	—	—	0	—	0	—	—
資金繰り安定—借換	37	518,400	140.3	102	121.4	1,409,500	101.9	4.3	1,696	82.6	14,458,867	79.7	4.9	11	100.0	131,889	182.1	12.2
資金繰り安定—再生計画(責任共有外)	0	0	—	0	—	0	—	—	31	77.5	402,414	65.8	0.1	2	—	22,789	—	2.1
資金繰り安定—再生計画(責任共有借換)	0	0	—	0	—	0	—	—	50	73.5	1,153,955	64.5	0.4	2	—	33,918	—	3.1
資金繰り安定—再生計画(責任共有建設)	0	0	—	0	—	0	—	—	17	77.3	121,041	48.2	0.0	1	—	34,729	—	3.2
資金繰り安定資金—セーフティ	6	88,500	1966.7	11	183.3	175,000	643.4	0.5	148	84.1	2,197,964	70.8	0.7	1	100.0	1,945	32.0	0.2
成長サポート—人材投資	0	0	—	0	—	0	—	—	0	—	0	—	—	0	—	0	—	—
成長サポート—チャレンジ応援	3	12,700	31.5	8	61.5	71,250	98.0	0.2	57	316.7	348,689	364.1	0.1	0	—	0	—	—
成長サポート—チャレンジ応援(建物取得)	0	0	—	0	—	0	—	—	1	100.0	31,934	94.8	0.0	0	—	0	—	—
成長サポート—観光振興対策	0	0	—	0	—	0	—	—	3	100.0	13,758	84.0	0.0	0	—	0	—	—
成長サポート—観光振興対策(建物取得)	0	0	—	0	—	0	—	—	3	100.0	39,223	93.3	0.0	0	—	0	—	—
成長サポート—資金—チャレンジ応援DX	0	0	—	0	—	0	—	—	0	—	0	—	—	0	—	0	—	—
安全・安心推進—防災対策推進	0	0	—	2	—	18,800	—	0.1	4	200.0	57,950	130.4	0.0	0	—	0	—	—
安全・安心推進—エネルギー政策	0	0	—	0	—	0	—	—	245	84.8	1,012,790	75.1	0.3	0	—	0	—	—
事業承継支援—事業承継支援	0	0	—	0	—	0	—	—	4	133.3	65,222	181.4	0.0	0	—	0	—	—
事業承継支援—事業承継 建物	0	0	—	0	—	0	—	—	0	—	0	—	—	0	—	0	—	—
事業承継支援—承継特別(経保コ無承継予定)	0	0	—	0	—	0	—	—	0	—	0	—	—	0	—	0	—	—
事業承継支援—承継特別(経保コ無承継済み)	0	0	—	1	—	73,500	—	0.2	1	—	72,275	—	0.0	0	—	0	—	—
事業承継支援—承継特別(経保コ有承継予定)	0	0	—	0	—	0	—	—	0	—	0	—	—	0	—	0	—	—
事業承継支援—承継特別(経保コ有承継済み)	0	0	—	0	—	0	—	—	1	100.0	50,653	89.6	0.0	0	—	0	—	—
事業承継支援—承継借換(経保コ—無)	0	0	—	0	—	0	—	—	0	—	0	—	—	0	—	0	—	—
事業承継支援—承継借換(経保コ—有)	0	0	—	0	—	0	—	—	0	—	0	—	—	0	—	0	—	—
資金繰り安定—再生感染(責任共有外)	1	39,000	61.8	6	200.0	125,650	199.1	0.4	28	140.0	437,955	111.6	0.1	0	—	0	—	—
資金繰り安定—再生感染(責任共有)	2	121,000	144.1	17	340.0	686,794	817.7	2.1	83	140.7	2,228,352	147.2	0.8	0	—	0	—	—
資金繰り安定—再生感染(責任共有建設)	1	12,000	—	1	100.0	12,000	54.5	0.0	8	80.0	195,822	69.9	0.1	0	—	0	—	—
資金繰り安定—プロパー借換	0	0	—	0	—	0	—	—	0	—	0	—	—	0	—	0	—	—
新規開業資金—創業	14	53,000	93.8	40	125.0	162,000	111.1	0.5	625	110.4	1,853,892	106.0	0.6	2	—	3,035	—	0.3
新規開業資金—創業サポート	3	17,000	154.5	9	150.0	58,000	213.2	0.2	158	131.7	643,385	121.8	0.2	1	—	1,674	—	0.2
新規開業資金—SSS	0	0	—	0	—	0	—	—	3	—	20,406	—	0.0	0	—	0	—	—
新規開業資金—SSSサポート	1	8,000	—	1	—	8,000	—	0.0	2	—	12,806	—	0.0	0	—	0	—	—
小企業応援資金—小口	53	195,900	151.1	168	100.0	562,510	115.7	1.7	1,740	97.2	3,540,420	102.7	1.2	6	150.0	7,965	138.6	0.7
新規開業資金—再挑戦	0	0	—	0	—	0	—	—	1	50.0	352	2.3	0.0	0	—	0	—	—
資金繰り安定資金—危機対応	0	0	—	0	—	0	—	—	28	82.4	379,317	75.3	0.1	0	—	0	—	—
経営支援資金(伴走支援)	128	2,689,968	79.0	690	112.9	14,932,961	132.4	45.5	3,820	180.0	65,656,329	201.4	22.3	8	800.0	85,813	537.5	8.0
新規取扱終了(県制度)計	128	2,689,968	—	690	—	14,932,961	—	45.5	12,429	—	155,030,922	—	52.8	69	—	613,458	—	57.0
県制度計	282	4,174,684	95.3	1,134	113.1	19,251,985	134.7	58.7	19,126	91.3	201,445,724	91.0	68.5	105	223.4	984,736	225.4	91.4

制度別保証実績(令和6年7月末現在)

(単位:千円、%)

市町村制度	当月中承諾			本年度中承諾				債務残高				本年度中代位弁済						
	件数	金額	前年比	件数	前年比	金額	前年比	構成比	件数	前年比	金額	前年比	構成比	件数	前年比	金額	前年比	構成比
現在取扱中制度																		
普通事業資金—一般	0	0	—	0	—	0	—	—	4	100.0	8,214	58.8	0.0	0	—	0	—	—
普通事業資金—まちなか	0	0	—	0	—	0	—	—	0	—	0	—	—	0	—	0	—	—
海外展開支援資金	0	0	—	0	—	0	—	—	0	—	0	—	—	0	—	0	—	—
起業家支援資金	0	0	—	0	—	0	—	—	3	75.0	4,325	80.4	0.0	0	—	0	—	—
起業家支援資金—まちなか	0	0	—	0	—	0	—	—	1	100.0	7,930	88.8	0.0	0	—	0	—	—
小口応援資金—まちなか	0	0	—	0	—	0	—	—	0	—	0	—	—	0	—	0	—	—
しゃくなげ融資保証[高野町]	0	0	—	0	—	0	—	—	0	—	0	—	—	0	—	0	—	—
小口応援資金—一般	0	0	—	0	—	0	—	—	4	100.0	11,066	71.4	0.0	0	—	0	—	—
セーフティネット資金	0	0	—	0	—	0	—	—	0	—	0	—	—	0	—	0	—	—
災害復旧支援資金	0	0	—	0	—	0	—	—	0	—	0	—	—	0	—	0	—	—
災害復旧支援資金(感染症)	0	0	—	0	—	0	—	—	0	—	0	—	—	0	—	0	—	—
新規取扱終了(市町村制度)計	0	0	—	0	—	0	—	—	1	—	6,250	—	0.0	0	—	0	—	—
市町村制度計	0	0	—	0	—	0	—	—	14	87.5	37,785	69.9	0.0	0	—	0	—	—

※ 金額欄はすべて四捨五入となっておりますので、内訳が合計金額と一致しない場合があります。

(単位:千円、%)

国制度	当月中承諾			本年度中承諾				債務残高				本年度中代位弁済						
	件数	金額	前年比	件数	前年比	金額	前年比	構成比	件数	前年比	金額	前年比	構成比	件数	前年比	金額	前年比	構成比
現在取扱中制度																		
災害関係保証	0	0	—	0	—	0	—	—	0	—	0	—	—	0	—	0	—	—
経営安定関連保証	1	16,000	—	2	200.0	51,200	640.0	0.2	31	114.8	1,323,668	117.4	0.5	0	—	0	—	—
借換保証Ⅱ—2	0	0	—	0	—	0	—	—	4	57.1	52,099	33.6	0.0	0	—	0	—	—
借換保証Ⅱ—3	0	0	—	0	—	0	—	—	2	100.0	25,556	85.2	0.0	0	—	0	—	—
借換保証Ⅲ—2	0	0	—	0	—	0	—	—	6	85.7	91,121	88.5	0.0	0	—	0	—	—
借換保証Ⅲ—3	0	0	—	0	—	0	—	—	6	85.7	156,887	84.0	0.1	0	—	0	—	—
条件変更改善型借換保証	0	0	—	0	—	0	—	—	12	85.7	292,127	83.3	0.1	0	—	0	—	—
借換保証Ⅴ経安	0	0	—	0	—	0	—	—	0	—	0	—	—	0	—	0	—	—
借換保証Ⅴ一般	0	0	—	0	—	0	—	—	0	—	0	—	—	0	—	0	—	—
経営革新関連保証	0	0	—	0	—	0	—	—	0	—	0	—	—	0	—	0	—	—
特例経営力向上関連保証	0	0	—	0	—	0	—	—	0	—	0	—	—	0	—	0	—	—
創業関連保証	0	0	—	0	—	0	—	—	7	87.5	36,195	79.6	0.0	0	—	0	—	—
小口零細企業保証	0	0	—	0	—	0	—	—	8	80.0	10,495	64.6	0.0	0	—	0	—	—
東日本大震災復興緊急	0	0	—	0	—	0	—	—	1	25.0	5,782	21.6	0.0	2	—	9,156	—	0.9
危機関連保証	0	0	—	0	—	0	—	—	4	80.0	146,555	57.9	0.0	0	—	0	—	—
経営力強化保証	2	52,000	—	2	—	52,000	—	0.2	0	—	0	—	—	0	—	0	—	—
改善サポート(責任共有)	0	0	—	0	—	0	—	—	16	94.1	237,513	87.3	0.1	0	—	0	—	—
改善サポート(責任共外)	0	0	—	0	—	0	—	—	3	100.0	95,594	91.4	0.0	0	—	0	—	—
改善サポート(求償消滅)	0	0	—	0	—	0	—	—	5	100.0	93,792	88.9	0.0	0	—	0	—	—
財務要件型無保証人保証	0	0	—	2	—	60,000	—	0.2	4	133.3	108,793	111.6	0.0	0	—	0	—	—
事業承継特別保証(経保コ無)	0	0	—	1	—	33,700	—	0.1	1	—	33,140	—	0.0	0	—	0	—	—
事業承継特別保証(経保コ有)	0	0	—	0	—	0	—	—	1	50.0	40,068	78.3	0.0	0	—	0	—	—
経営承継借換関連保証(経保コ無)	0	0	—	0	—	0	—	—	0	—	0	—	—	0	—	0	—	—
経営承継借換関連保証(経保コ有)	0	0	—	0	—	0	—	—	0	—	0	—	—	0	—	0	—	—
改善サポート感染対応(責任共有)	0	0	—	1	100.0	7,800	780.0	0.0	7	233.3	130,316	689.2	0.0	0	—	0	—	—
改善サポート感染対応(責任共外)	0	0	—	0	—	0	—	—	5	500.0	162,251	1622.5	0.1	0	—	0	—	—
改善サポート感染対応(求償消滅)	0	0	—	0	—	0	—	—	4	100.0	58,025	39.5	0.0	0	—	0	—	—
事業者選択型(国補助制度)	0	0	—	0	—	0	—	—	0	—	0	—	—	0	—	0	—	—
プロパー融資借換特別保証	0	0	—	0	—	0	—	—	0	—	0	—	—	0	—	0	—	—
新規取扱終了(国制度)計	9	265,000	—	70	—	1,878,494	—	5.7	395	—	9,156,283	—	3.1	3	—	24,696	—	2.3
国制度計	12	333,000	78.6	78	116.4	2,083,194	127.3	6.3	522	141.8	12,256,259	149.1	4.2	5	500.0	33,852	1188.2	3.1
合計	494	9,612,174	135.0	1,722	120.6	32,821,627	140.6	100.0	23,766	93.1	293,893,800	94.7	100.0	117	205.3	1,077,168	177.8	100.0

※ 金額欄はすべて四捨五入となっておりますので、内訳が合計金額と一致しない場合があります。

市町村別保証実績(令和6年7月末現在)

(単位:千円、%)

	当月中承諾					本年度中承諾					債務残高					本年度中代位弁済				
	件数	前年比	金額	前年比	構成比	件数	前年比	金額	前年比	構成比	件数	前年比	金額	前年比	構成比	件数	前年比	金額	前年比	構成比
和歌山市	203	115.3	3,762,166	133.9	39.1	706	116.7	13,646,482	133.3	41.6	9,957	92.6	126,253,229	94.1	43.0	58	200.0	507,383	112.4	47.1
岩出市	22	169.2	341,900	224.0	3.6	73	128.1	1,164,749	180.9	3.5	1,111	98.3	13,210,460	99.2	4.5	4	—	20,124	—	1.9
紀の川市	27	168.8	532,200	216.6	5.5	92	161.4	1,926,030	207.2	5.9	1,208	88.4	15,788,757	95.0	5.4	5	166.7	34,430	670.9	3.2
橋本市	40	137.9	905,330	189.8	9.4	130	146.1	3,244,130	214.7	9.9	1,149	102.0	16,738,150	108.6	5.7	0	—	0	—	0.0
海南市	18	66.7	344,900	65.5	3.6	73	98.6	1,467,100	125.6	4.5	1,226	90.5	14,298,055	89.0	4.9	3	—	43,612	—	4.0
有田市	4	28.6	69,000	21.0	0.7	32	76.2	377,200	63.3	1.1	624	91.8	5,584,371	83.9	1.9	7	100.0	100,966	203.0	9.4
御坊市	11	220.0	224,500	152.2	2.3	50	131.6	710,133	170.8	2.2	687	88.3	7,857,341	92.1	2.7	1	—	3,185	—	0.3
田辺市	35	74.5	753,000	88.2	7.8	129	94.2	2,331,950	78.3	7.1	2,073	96.2	26,384,441	94.2	9.0	4	66.7	51,325	775.4	4.8
新宮市	33	275.0	515,800	201.5	5.4	105	201.9	1,675,320	232.4	5.1	943	90.3	10,693,133	92.7	3.6	8	160.0	83,622	149.4	7.8
九度山町	3	—	54,000	—	0.6	8	800.0	155,000	19871.8	0.5	67	98.5	1,097,954	94.5	0.4	0	—	0	—	0.0
かつらぎ町	8	100.0	173,600	118.9	1.8	30	130.4	522,810	130.5	1.6	333	93.5	3,969,200	92.4	1.4	2	—	28,925	—	2.7
高野町	1	100.0	25,000	125.0	0.3	4	200.0	116,000	386.7	0.4	70	93.3	902,577	96.1	0.3	0	—	0	—	0.0
伊都郡計	12	133.3	252,600	152.2	2.6	42	161.5	793,810	184.1	2.4	470	94.2	5,969,732	93.3	2.0	2	—	28,925	—	2.7
紀美野町	5	500.0	163,000	301.9	1.7	14	280.0	256,300	224.8	0.8	212	89.8	2,607,025	97.3	0.9	2	—	4,897	—	0.5
海草郡計	5	500.0	163,000	301.9	1.7	14	280.0	256,300	224.8	0.8	212	89.8	2,607,025	97.3	0.9	2	—	4,897	—	0.5
広川町	0	—	0	—	0.0	6	150.0	59,000	125.5	0.2	154	90.1	1,913,029	93.5	0.7	0	—	0	—	0.0
湯浅町	5	166.7	65,778	1461.7	0.7	13	72.2	118,978	91.2	0.4	260	88.4	2,497,778	85.9	0.8	0	—	0	—	0.0
有田川町	10	111.1	185,800	149.0	1.9	34	109.7	562,261	129.4	1.7	577	90.4	6,175,622	85.5	2.1	8	266.7	129,270	447.0	12.0
有田郡計	15	115.4	251,578	187.5	2.6	53	100.0	740,239	121.0	2.3	991	89.8	10,586,429	86.9	3.6	8	266.7	129,270	447.0	12.0
由良町	0	—	0	—	0.0	1	12.5	8,000	9.5	0.0	77	76.2	576,960	69.0	0.2	0	—	0	—	0.0
印南町	2	200.0	14,000	933.3	0.1	5	62.5	66,000	57.6	0.2	137	97.2	1,126,072	85.8	0.4	0	—	0	—	0.0
日高町	1	50.0	2,500	9.6	0.0	9	128.6	64,300	126.1	0.2	106	102.9	933,143	98.4	0.3	0	—	0	—	0.0
美浜町	5	125.0	74,000	132.6	0.8	17	212.5	271,900	217.9	0.8	133	82.1	1,343,957	91.2	0.5	0	—	0	—	0.0
みなべ町	14	466.7	222,000	693.8	2.3	39	216.7	681,915	151.2	2.1	432	91.7	6,023,832	95.9	2.0	1	—	1,438	—	0.1
日高川町	3	75.0	60,000	73.2	0.6	9	81.8	140,000	113.8	0.4	174	90.2	1,737,433	82.7	0.6	0	—	0	—	0.0
日高郡計	25	166.7	372,500	185.6	3.9	80	133.3	1,232,115	129.9	3.8	1,059	90.4	11,741,396	90.6	4.0	1	33.3	1,438	21.3	0.1
すさみ町	2	100.0	60,000	200.0	0.6	4	100.0	85,000	126.9	0.3	62	95.4	856,554	90.1	0.3	0	—	0	—	0.0
上富田町	5	166.7	141,000	742.1	1.5	16	94.1	516,000	229.3	1.6	300	101.4	3,798,554	96.8	1.3	0	—	0	—	0.0
白浜町	6	75.0	133,000	253.3	1.4	28	77.8	473,470	106.8	1.4	577	93.5	6,412,658	93.5	2.2	4	400.0	15,010	967.9	1.4
西牟婁郡計	13	100.0	334,000	329.1	3.5	48	84.2	1,074,470	146.1	3.3	939	96.0	11,067,766	94.4	3.8	4	400.0	15,010	967.9	1.4
北山村	0	—	0	—	0.0	2	—	102,000	—	0.3	6	150.0	119,801	520.8	0.0	0	—	0	—	0.0
太地町	2	—	97,700	—	1.0	5	500.0	109,700	609.4	0.3	27	90.0	143,756	87.8	0.0	0	—	0	—	0.0
古座川町	2	—	20,000	—	0.2	2	200.0	20,000	2000.0	0.1	26	104.0	207,260	101.9	0.1	0	—	0	—	0.0
那智勝浦町	14	280.0	210,000	157.9	2.2	34	212.5	565,200	240.5	1.7	331	91.9	3,545,340	93.5	1.2	0	—	0	—	0.0
串本町	5	50.0	214,500	67.7	2.2	26	83.9	510,500	113.2	1.6	363	88.8	2,990,594	93.8	1.0	10	—	52,980	—	4.9
東牟婁郡計	23	153.3	542,200	120.5	5.6	69	140.8	1,307,400	185.5	4.0	753	90.9	7,006,751	95.1	2.4	10	—	52,980	—	4.9
その他	8	114.3	247,500	115.4	2.6	26	96.3	874,200	147.2	2.7	364	115.2	8,106,765	120.2	2.8	0	—	0	—	0.0
合計	494	119.9	9,612,174	135.0	100.0	1,722	120.6	32,821,627	140.6	100.0	23,766	93.1	293,893,800	94.7	100.0	117	205.3	1,077,168	177.8	100.0

※ 金額欄はすべて四捨五入となっていますので、内訳が合計金額と一致しない場合があります。

【本所】

企画総務部	総務課	TEL(073)433-9709	(073)433-9710	FAX(073)433-9700
	企画情報課	TEL(073)433-9711	(073)433-9712	FAX(073)433-9740
			(073)433-9742	
企業支援部	企業支援統括課	TEL(073)433-9703		FAX(073)433-9702
	保証課	TEL(073)433-9705		FAX(073)433-9732
	経営支援課	TEL(073)433-9704		FAX(073)433-9732
創業・事業承継サポートデスク		TEL(073)433-9722		FAX(073)433-9732
管理部	管理統括課	TEL(073)433-9706		FAX(073)433-9701
	管理課	TEL(073)433-9707		FAX(073)433-9701
コンプライアンス統括室		TEL(073)433-9713		FAX(073)433-9701

【田辺支所】

業務課	TEL(0739)22-4666	FAX(0739)24-9212
創業・事業承継サポートデスク	TEL(0739)33-7061	FAX(0739)24-9212
管理課	TEL(0739)23-5222	FAX(0739)24-9212

【本所 担当地域】

和歌山市・岩出市・紀の川市・橋本市・海南市・有田市・御坊市・伊都郡・海草郡・有田郡・日高郡(みなべ町を除く)

【田辺支所 担当地域】

田辺市・新宮市・日高郡(みなべ町)・西牟婁郡・東牟婁郡



●本所

〒640-8158 和歌山市十二番丁39番地
 TEL.073-423-2255(大代表) FAX.073-433-9700~2
 南海和歌山市駅より JR和歌山駅より
 タクシー 5分 タクシー 8分
 バス 10分 バス 10分
 徒歩 15分 徒歩 20分



●田辺支所

〒646-0027 田辺市朝日ヶ丘21番24号
 TEL.0739-22-4666(大代表) FAX.0739-24-9212
 JR紀伊田辺駅より
 タクシー 10分
 バス 15分
 徒歩 20分



広がる夢のおてつだい
和歌山県信用保証協会



**SUSTAINABLE
 DEVELOPMENT
 GOALS**

私たちは持続可能な開発目標(SDGs)を支援しています。