

わかやま 2021.

Monthly Report ⑥

TOPICS

- 信用保証委託契約書に係る事務
取扱の変更について 1
- セーフティネット保証4号の指定
期間の延長について 1
- 食品衛生法改正に伴う営業許可
制度の見直しについて 2
- 事業承継に係る各種保証制度の
ご案内 3
- 経営者保証が不要な保証制度に
ついて 3
- 「経営改善計画策定支援事業に
係る計画策定費用一部補助」の
拡充について 4
- 「McSS経営診断報告書」提供
サービスのご案内 5
- 休日・夜間相談窓口のご案内 5

和歌山県信用保証協会

<http://www.cgc-wakayama.jp/>

Monthly Report ⑥ Contents

TOPICS

信用保証委託契約書に係る事務取扱の変更について	1
セーフティネット保証4号の指定期間の延長について	1
食品衛生法改正に伴う営業許可制度の見直しについて	2
事業承継に係る各種保証制度のご案内	3
経営者保証が不要な保証制度について	3
「経営改善計画策定支援事業に係る 計画策定費用一部補助」の拡充について	4
「McSS経営診断報告書」提供サービスのご案内	5
休日・夜間相談窓口のご案内	5

保証の動向

保証の動向	6
-------------	---

保証実績

月別保証実績	7
金融機関別保証実績	8
金融機関店舗別保証承諾(年度累計)実績	9
金融機関店舗別保証債務残高(当月末)実績	10
業種別保証実績	11
制度別保証実績	12~16
市町村別保証実績	17
令和3年度組織体制・担当業務のご案内	18

○本月報の統計資料は、四捨五入のため、個々の金額の合計が、必ずしも合計欄の数値に一致せず、また構成比も同様に四捨五入のため合計が100%にならない場合があります。

信用保証委託契約書に係る事務取扱の変更について

当協会では「効率化・電子化による迅速な手続きの実現」を目標に、事務手続きの変更及び電子化に係るシステムの検討を進めています。それに伴い、現在、保証申込時にご提出いただいております信用保証委託契約書につきましては、令和3年7月1日保証申込受付分より金銭消費貸借契約書等の締結時に署名・押印し、融資実行後保証協会へご提出いただく事務取扱へ変更いたします。今後の事務取扱につきましては、改正の概要をご参照ください。

また、令和3年4月1日より信用保証委託申込書・信用保証依頼書・信用保証委託契約書は原則として新書式をご利用いただいておりますが、令和3年7月1日保証申込受付分より新書式へ完全移行いたしますので、ご注意ください。

◆改正の概要◆

改正前 (～令和3年6月30日)	提出資料	
	保証申込時	融資実行後
	<ul style="list-style-type: none"> ●信用保証委託申込書 ●信用保証依頼書 ●信用保証委託契約書 ●印鑑証明書※ 	特になし

改正後 (令和3年7月1日～)	提出資料	
	保証申込時	融資実行後
	<ul style="list-style-type: none"> ●信用保証委託申込書 ●信用保証依頼書 ●印鑑証明書(従来同様)※ 	●信用保証委託契約書

※初回申込時に必要(写しでも可)、2回目以降は変更がある場合に必要。

本件に関するお問合せ先

【本 所】 企業支援統括課 電話(073)433-9703
 【田辺支所】 業 務 課 電話(0739)22-4666

信用保証委託契約書は融資実行後原則として2週間以内に協会へ提出してください。

セーフティネット保証4号の指定期間の延長について

新型コロナウイルス感染症に係るセーフティネット保証4号について、指定期間が令和3年9月1日まで延長されましたのでお知らせいたします。

【指定期間】 令和2年2月18日 ～ 令和3年9月1日

※セーフティネット保証制度の詳細やご利用要件等は中小企業庁のホームページよりご確認ください。



食品衛生法改正に伴う営業許可制度の見直しについて

「食品衛生法等の一部を改正する法律」（平成30年法律第46号）の一部が令和3年6月1日から施行され、「食品衛生法」（昭和22年法律第233号）が一部改正されたことに伴い、営業許可制度の見直しが行われましたのでお知らせいたします。

改正の主なポイントは以下のとおりです。詳細は厚生労働省ホームページをご覧ください。

- 下記業種を許可業種として新設^{*1}（新たに協会への「許可」写しの提出が必要となります。）
 - ・あじの開きや明太子などの製造（改正後の水産製品製造業）
 - ・液卵の製造（改正後の液卵製造業）
 - ・漬物の製造（改正後の漬物製造業）
 - ・食品を小分けする営業（改正後の食品の小分け業）
- 業種区分の変更を実施^{*2}（例：喫茶店営業→飲食店営業と統合、みそ製造業としょうゆ製造業の統合）
- 下記について許可業種から届出業種へ移行（「届出」については協会への写し提出は不要です。）
 - ・乳類販売業
 - ・食品の冷凍又は冷蔵業（食品の冷蔵・冷凍保管業）
 - ・氷雪販売業
 - ・食肉販売業（容器包装に入れられたものの仕入れ・販売のみを行う場合）
 - ・魚介類販売業（容器包装に入れられたものの仕入れ・販売のみを行う場合）

【新旧対照表】

変 更 前				
業 種	許認可権者	種 類	関 係 法 令	有 効 期 間
食料品製造業	知 事 (保健所長)	許 可	食品衛生法 (52条)	5年を下らない期間
食料品販売業	知 事 (保健所長)	許 可	食品衛生法 (52条)	5年を下らない期間
飲食業 (飲食店・喫茶店)	知 事 (保健所長)	許 可	食品衛生法 (52条)	5年を下らない期間



変 更 後				
業 種	許認可権者	種 類	関 係 法 令	有 効 期 間
食料品製造業	知 事 (保健所長)	許 可	食品衛生法 (55条)	5年を下らない期間
食料品販売業	知 事 (保健所長)	許 可	食品衛生法 (55条)	5年を下らない期間
飲 食 店	知 事 (保健所長)	許 可	食品衛生法 (55条)	5年を下らない期間

※1：新たに許可業種に指定される業種について、令和3年6月1日（改正法施行日）の時点で既に営業を行っている方については、令和6年5月31日までに営業許可を取得する必要があります。

※2：改正法施行日時点で改正前の法令に基づく営業許可を取得している場合は、取得済みの許可に該当する営業に限り有効期限まで引き続き営業を行うことが可能です。

事業承継に係る各種保証制度のご案内

当協会では事業の円滑なバトンタッチをサポートできるよう、事業承継制度のリーフレットを作成いたしました。事業を承継して間もない方、事業承継を検討中の方等、様々な形態やニーズに対応する保証制度をご用意しておりますので、当協会ホームページよりご覧ください。

また事業承継の準備段階から実行、フォローアップまで、関係機関や外部専門家と連携し、総合的にサポートいたしますので、事業承継をお考えの方はぜひご相談ください。

◆お問合せ先◆

創業・事業承継サポートデスク

【本所】 電話(073)433-9722

【支所】 電話(0739)33-7061

経営者保証が不要な保証制度について

「経営者保証に関するガイドライン」の趣旨を踏まえ、当協会では経営者の個人保証（以下、経営者保証）を不要とする取り扱いを積極的に推進しており、今般、具体的な取り組みについて記載したリーフレットを作成しましたのでお知らせいたします。

なお、お客様の多様なニーズに応えるため、掲載した以外にも経営者保証を不要とする保証制度をご用意しておりますので、詳細は当協会担当者までお問い合わせください。

相談・お問合せ窓口

【本所】 保証課 電話(073)433-9705

経営支援課 電話(073)433-9704

【支所】 業務課 電話(0739)22-4666

事業承継に係る各種保証制度のご案内



和歌山県信用保証協会は、事業承継に係る様々なニーズに対応する保証制度で、事業の円滑なバトンタッチをサポートいたします。

事業承継に係る保証制度一覧

経営者保証を解除したい		全国統一保証制度										【和歌山県制】事業承継支援資金						
ご利用いただける方	事業承継特別保証	経営者保証	経営者保証	経営者保証	経営者保証	経営者保証	経営者保証	経営者保証	経営者保証	経営者保証	経営者保証	経営者保証	経営者保証	経営者保証	経営者保証	経営者保証	経営者保証	経営者保証
事業承継後3年以内の法人	1																	9
事業承継を予定している法人	1	2																9 10
承継元・株主等から株式・事業用資産を買い取りたい		全国統一保証制度										【和歌山県制】事業承継支援資金						
ご利用いただける方	事業承継特別保証	経営者保証	経営者保証	経営者保証	経営者保証	経営者保証	経営者保証	経営者保証	経営者保証	経営者保証	経営者保証	経営者保証	経営者保証	経営者保証	経営者保証	経営者保証	経営者保証	経営者保証
事業承継の法人・個人事業主			3															8
事業承継後の代表者個人				4														8
事業承継を予定している法人・個人事業主					5													8
事業承継を予定していない個人(従業員等)							6											8
事業会社の株式を買い取りたい		全国統一保証制度										【和歌山県制】事業承継支援資金						
ご利用いただける方	事業承継特別保証	経営者保証	経営者保証	経営者保証	経営者保証	経営者保証	経営者保証	経営者保証	経営者保証	経営者保証	経営者保証	経営者保証	経営者保証	経営者保証	経営者保証	経営者保証	経営者保証	経営者保証
後継者が創設した持株会社																		7 8

和歌山県信用保証協会

※各保証制度の詳細は中欄をご参照下さい。

ご存知ですか？

経営者保証が不要な保証制度があります！

ケース 経営者保証を提供せず保証付融資を受けたい。

次の①金融機関連携型 ②財務要件型 ③担保充足型のいずれかに該当する法人の場合、経営者保証を不要とする取り扱いが可能です。

①金融機関連携型	対象	次の1~3の要件を満たす法人			
1	法人と経営者個人の資産・経理が明確に区分されている。				
2	申込金融機関にて経営者保証を不要とし、かつ保全(※人的・物的担保)がないプロパー融資の残高がある。又はプロパー融資を同時実行する。				
3	財務要件(「直近決算期において債務超過でないこと」かつ「直近2期の決算期において減価償却前経常利益が連続して赤字でないこと」)を満たしている。				
対象保証制度	全ての保証制度				
②財務要件型	対象	直近決算期において、下表の基準(a)~(c)のいずれかを満たす法人			
	項目	基準(a)	基準(b)	基準(c)	充足要件
①純資産額		5千万円以上 3億円未満	3億円以上 5億円未満	5億円以上	必須要件
②自己資本比率 (純資産額÷(純資産額+負債額))×100		20%以上	20%以上	15%以上	いずれか1つを充足
③純資産倍率 (純資産額÷実本金)		2.0倍以上	1.5倍以上	1.5倍以上	
④使用総資本事業利益率 (営業利益+受取利息+配当金)÷純資産額×100		10%以上	10%以上	5%以上	
⑤インタレスト・カバレッジ・レシオ (営業利益+受取利息+配当金)÷(支払利息+割引料)		2.0倍以上	1.5倍以上	1.0倍以上	いずれか1つを充足
対象保証制度	財務要件型無保証人保証				
③担保充足型	対象	次の要件を満たす法人			
1	申込人または経営者本人等が所有不動産を担保提供し、十分な保全が図られている。				
対象保証制度	全ての保証制度(無担保要件の保証制度を除く)				
	※別所保証者が申込人以外の場合は、物上保証人になっていただく必要があります。				

「経営改善計画策定支援事業に係る 計画策定費用一部補助」の拡充について

当協会では、国が実施する「認定支援機関による経営改善計画策定支援事業」を利用されたお客様に対し計画策定費用の一部補助を行っておりますが、より多くのお客様にご利用いただけるよう、令和3年4月より補助を拡充しましたのでお知らせいたします。

なお、補助の拡充に伴いリーフレットを改正いたしましたので、当協会ホームページもしくはQRコードよりご確認ください。



【変更前】

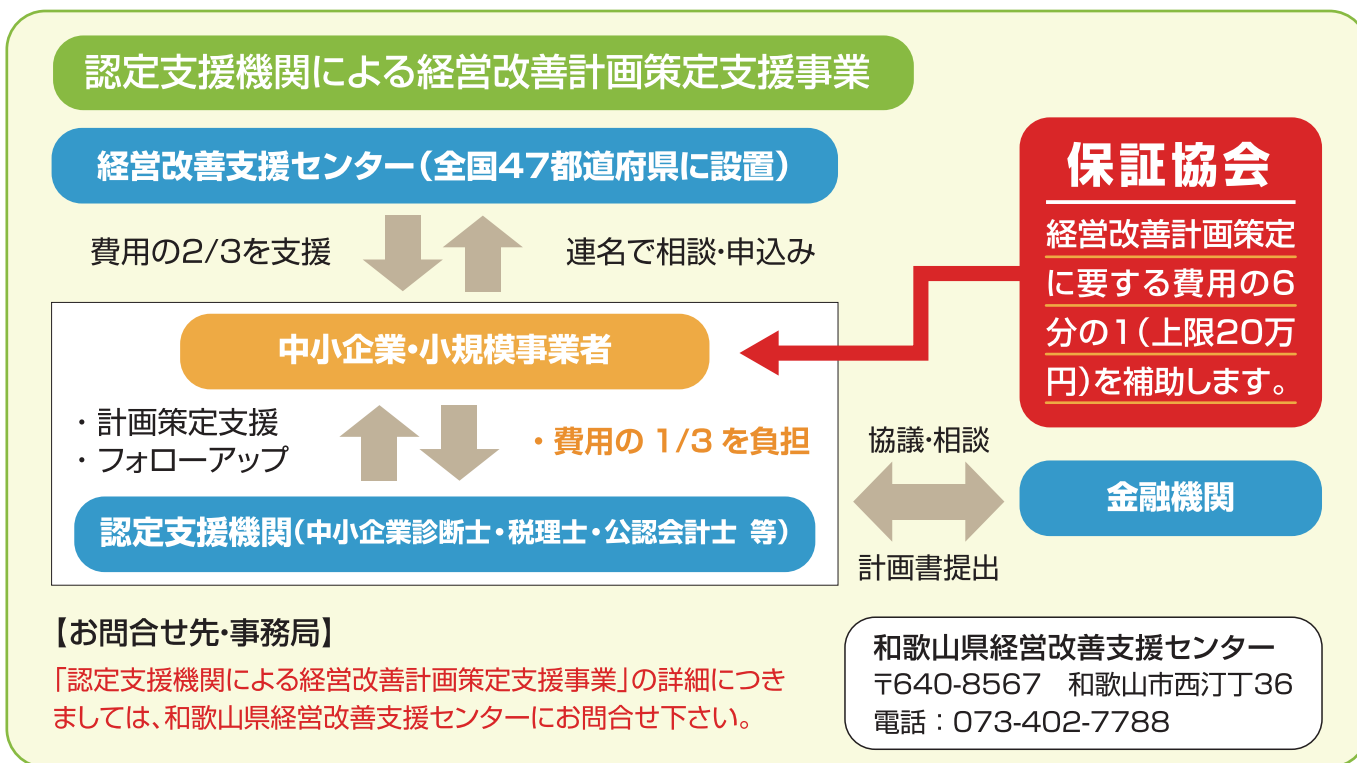
補助の範囲：経営改善計画策定に要する費用の1/6
(上限10万円)

【変更後】

補助の範囲：経営改善計画策定に要する費用の1/6
(上限**20**万円)

※国の支援事業を複数回利用した場合、協会の補助についても複数回利用可能（補助上限額は過去利用分と合算）

◆ご利用イメージ◆



お問合せ先

■ 本所 経営支援課
〒640-8158 和歌山市十二番丁39番地
TEL. 073-433-9704

■ 田辺支所 業務課
〒646-0027 田辺市朝日ヶ丘21番24号
TEL. 0739-22-4666

McSS経営診断報告書 提供サービスのご案内

「中小企業経営診断システム(McSS)」による経営診断報告書を**「無料」**でご提供しております。どうぞお気軽にご利用ください。

中小企業経営診断システム(McSS)とは

一般社団法人CRD協会に蓄積された全国約100万社の決算実績データと、お客さまの財務情報を比較し、信用力の「位置づけ」と財務面の「強み・弱み」を把握する「財務診断ツール」です。

※McSSとは「Management consulting Support System」の略称です。

※一般社団法人CRD協会は、中小企業者の「財務データ」「デフォルト情報」を集積するデータベース機関です。全国の信用保証協会、政府系・民間金融機関などの会員により構成されています。

【対象】

保証協会をご利用中で、2期分の決算書を提出できる「法人」のお客様

【ご利用の流れ】

①当協会ホームページからリーフレットをダウンロード(※1)し、裏面の『McSS経営診断申請書』に必要事項を記入の上、ご提出下さい。

※1 協会HPトップページ▶「広報誌・パンフレット」▶「パンフレット」内に掲載しております。

②保証協会より『McSS経営診断報告書』を郵送にてご提供いたします。



【お問合せ先】(本所) 保証課(073)433-9705
(支所) 業務課(0739)22-4666

経営支援課(073)433-9704



【休日・夜間 相談窓口】を開設しています。

お気軽にご相談ください。

創業を検討中の方、新事業展開、経営改善に取り組んでいる方へ！
創業に関するご相談（創業計画書の作成方法等）、経営課題に関するご相談・金融相談など、和歌山県信用保証協会職員が各種ご相談に対応させていただきます。

日時

- 休日相談窓口 土・日・祝日
午前9時から午後4時まで
 - 夜間相談窓口 平日
午後4時30分から午後7時まで
- ※年末年始は除きます。

場所

- 本所 和歌山市十二番丁39番地
- 田辺支所 田辺市朝日ヶ丘21番24号

申込方法

- 事前エントリー制
予約申込書をFAXまたは郵送でご送付下さい。
電話でのエントリーもお受けしています。



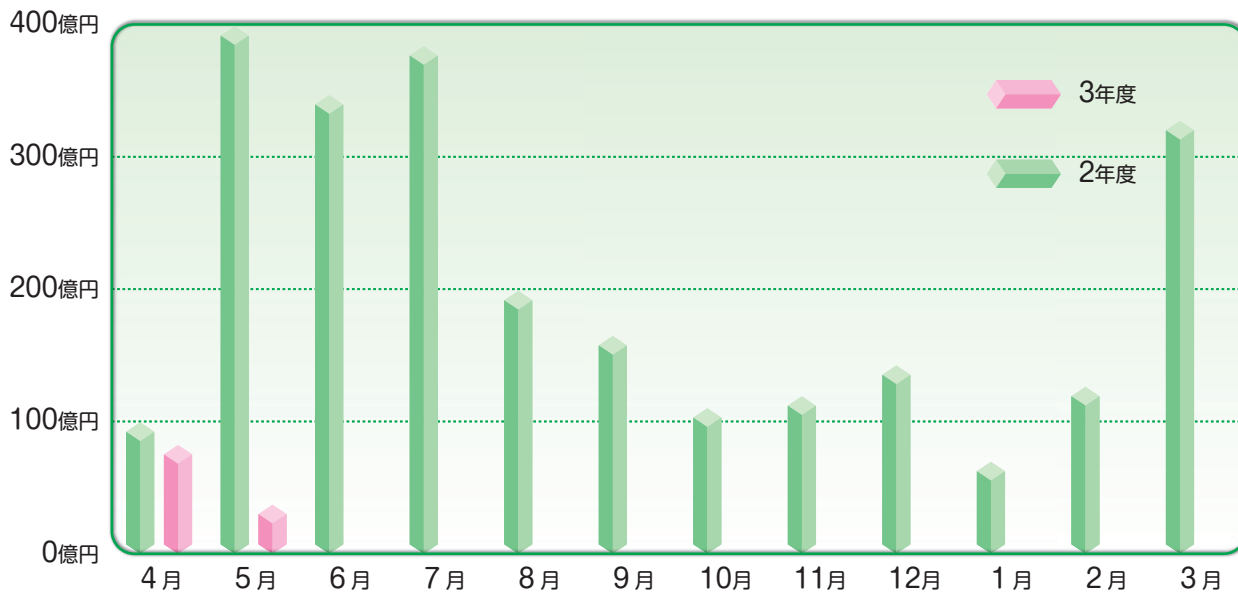
『予約申込書』は当協会ホームページより適宜ダウンロードのうえ、ご活用ください。

■ホームページアドレス
<http://www.cgc-wakayama.jp/>

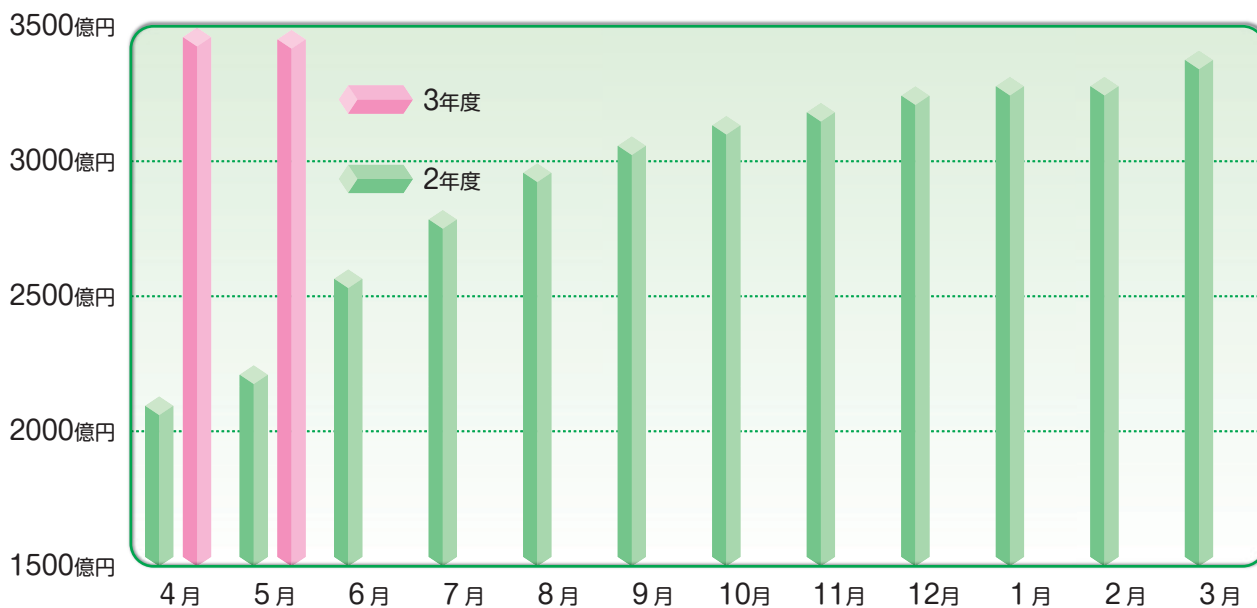
お問い合せ先

本所 企業支援部 経営支援課
電話(073)433-9704
FAX(073)433-9732

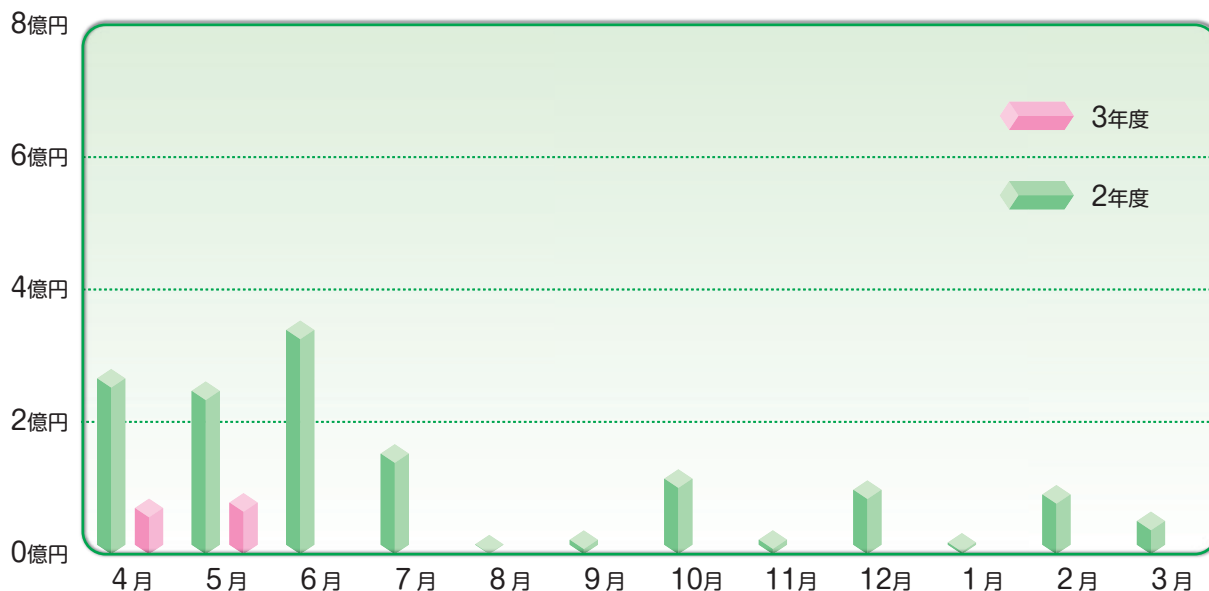
保証承諾推移



保証債務残高推移



代位弁済推移



月別保証実績(令和3年5月末現在)

(単位:百万円、%)

区分	当 月 中				本 年 度 累 計			
	件 数	金 額	前 年 比		件 数	金 額	前 年 比	
			件 数	金 額			件 数	金 額
保証申込	208	2,714	7.6	6.0	342	5,150	10.5	9.2
保証承諾	211	3,002	8.6	7.5	623	10,511	21.1	21.1
保証債務残高					27,083	348,475	124.8	157.6
代位弁済	4	78	17.4	31.6	19	148	39.6	28.8

保証承諾

(単位:百万円、%)

月 別	件 数	金 額	前年同月比	
			件 数	金 額
4 月	412	7,508	80.8	75.3
5 月	211	3,002	8.6	7.5
6 月				
7 月				
8 月				
9 月				
10 月				
11 月				
12 月				
1 月				
2 月				
3 月				

月末累計 623 10,511 21.1 21.1

保証債務残高

(単位:百万円、%)

月 別	件 数	金 額	前年同月比		期首比
			件 数	金 額	
4 月	27,124	349,766	127.8	167.0	103.6
5 月	27,083	348,475	124.8	157.6	103.3
6 月					
7 月					
8 月					
9 月					
10 月					
11 月					
12 月					
1 月					
2 月					
3 月					

代位弁済

(単位:百万円、%)

月 別	件 数	金 額	前年同月比	
			件 数	金 額
4 月	15	70	60.0	26.2
5 月	4	78	17.4	31.6
6 月				
7 月				
8 月				
9 月				
10 月				
11 月				
12 月				
1 月				
2 月				
3 月				

月末累計 19 148 39.6 28.8

保証利用企業者数

(単位:%)

月 別	企業者数	期首比
4 月	13,312	100.9
5 月	13,294	100.7
6 月		
7 月		
8 月		
9 月		
10 月		
11 月		
12 月		
1 月		
2 月		
3 月		

金融機関別保証実績 (令和3年5月末現在)

(単位:千円,%)

	当月中承諾				本年度中承諾					債務残高					本年度中代位弁済					
	件数	金額	前年比	構成比	件数	前年比	金額	前年比	構成比	件数	前年比	金額	前年比	期首比	構成比	件数	前年比	金額	前年比	構成比
三菱UFJ銀行	1	10,000	10.8	0.3	2	16.7	30,000	8.4	0.3	228	99.6	4,871,326	115.0	101.0	1.4	0	—	0	—	0.0
三井住友銀行	0	0	—	0.0	1	20.0	30,000	11.4	0.3	95	99.0	2,133,011	105.9	100.5	0.6	0	—	0	—	0.0
りそな銀行	7	182,500	54.8	6.1	9	40.9	242,500	20.9	2.3	175	145.8	5,543,975	137.3	104.9	1.6	0	—	0	—	0.0
みずほ銀行	0	0	—	0.0	0	—	0	—	0.0	16	80.0	316,731	94.0	93.4	0.1	0	—	0	—	0.0
都市銀行計	8	192,500	31.1	6.4	12	30.0	302,500	16.4	2.9	514	110.5	12,865,042	121.1	102.3	3.7	0	—	0	—	0.0
南都銀行	12	304,000	13.9	10.1	39	31.0	954,400	35.5	9.1	1,301	118.9	21,233,581	156.2	104.4	6.1	1	100.0	1,049	10.7	0.7
池田泉州銀行	22	434,500	16.5	14.5	45	32.6	1,035,300	28.6	9.9	877	146.7	17,998,399	170.6	104.4	5.2	2	—	39,759	—	26.9
紀陽銀行	84	1,296,600	8.0	43.2	266	26.7	5,481,906	26.3	52.2	10,450	118.0	166,482,993	153.6	105.0	47.8	5	27.8	15,136	6.0	10.2
百五銀行	1	1,000	0.4	0.0	2	10.5	5,000	1.3	0.0	103	117.0	1,687,716	161.9	100.8	0.5	0	—	0	—	0.0
関西みらい銀行	3	88,000	12.5	2.9	6	18.2	124,300	11.7	1.2	233	124.6	5,186,572	149.9	99.9	1.5	0	—	0	—	0.0
三十三銀行	5	49,000	5.1	1.6	23	36.5	308,700	28.2	2.9	594	133.2	7,248,513	186.6	105.6	2.1	0	—	0	—	0.0
地方銀行計	127	2,173,100	9.5	72.4	381	27.7	7,909,606	26.6	75.3	13,558	120.3	219,837,774	156.0	104.8	63.1	8	32.0	55,943	16.2	37.8
三井住友信託銀行	0	0	—	0.0	0	—	0	—	0.0	0	—	0	—	—	0.0	0	—	0	—	0.0
信託銀計	0	0	—	0.0	0	—	0	—	0.0	0	—	0	—	—	0.0	0	—	0	—	0.0
徳島大正銀行	0	0	—	0.0	0	—	0	—	0.0	2	200.0	88,589	924.2	99.8	0.0	0	—	0	—	0.0
第二地銀計	0	0	—	0.0	0	—	0	—	0.0	2	200.0	88,589	924.2	99.8	0.0	0	—	0	—	0.0
きのくに信用金庫	60	410,600	2.7	13.7	169	12.1	1,503,750	9.0	14.3	11,500	130.7	100,171,828	167.9	100.0	28.7	11	52.4	92,037	60.3	62.2
新宮信用金庫	10	54,000	6.4	1.8	44	41.5	515,850	53.1	4.9	817	128.7	7,329,209	160.1	106.9	2.1	0	—	0	—	0.0
信金中央金庫	0	0	—	0.0	0	—	0	—	0.0	0	—	0	—	—	0.0	0	—	0	—	0.0
信金計	70	464,600	2.9	15.5	213	14.1	2,019,600	11.4	19.2	12,317	130.6	107,501,038	167.3	100.4	30.8	11	47.8	92,037	55.2	62.2
和歌山県医師信用組合	0	0	—	0.0	0	—	0	—	0.0	38	—	856,857	—	100.8	0.2	0	—	0	—	0.0
近畿産業信用組合	4	12,000	23.1	0.4	10	76.9	81,500	67.9	0.8	225	181.5	3,107,440	296.9	108.8	0.9	0	—	0	—	0.0
ミレ信用組合	0	0	—	0.0	2	13.3	32,000	19.9	0.3	52	325.0	654,882	768.9	102.9	0.2	0	—	0	—	0.0
信組計	4	12,000	7.3	0.4	12	42.9	113,500	40.4	1.1	315	225.0	4,619,180	408.2	106.4	1.3	0	—	0	—	0.0
商工組合中央金庫	1	80,000	—	2.7	2	66.7	82,500	123.1	0.8	300	85.2	3,172,627	81.5	95.8	0.9	0	—	0	—	0.0
日本政策金融公庫(旧国庫)	0	0	—	0.0	0	—	0	—	0.0	0	—	0	—	—	0.0	0	—	0	—	0.0
日本政策金融公庫(旧中小)	0	0	—	0.0	0	—	0	—	0.0	0	—	0	—	—	0.0	0	—	0	—	0.0
政府系計	1	80,000	—	2.7	2	66.7	82,500	123.1	0.8	300	85.2	3,172,627	81.5	95.8	0.9	0	—	0	—	0.0
あおぞら銀行	0	0	—	0.0	0	—	0	—	0.0	0	—	0	—	—	0.0	0	—	0	—	0.0
農業協同組合(和歌山県内)	1	80,000	615.4	2.7	3	100.0	82,870	552.5	0.8	77	179.1	390,549	205.3	115.7	0.1	0	—	0	—	0.0
和歌山県信用漁業協同組合連合会	0	0	—	0.0	0	—	0	—	0.0	0	—	0	—	—	0.0	0	—	0	—	0.0
預金保険機構	0	0	—	0.0	0	—	0	—	0.0	0	—	0	—	—	0.0	0	—	0	—	0.0
整理回収機構	0	0	—	0.0	0	—	0	—	0.0	0	—	0	—	—	0.0	0	—	0	—	0.0
その他計	1	80,000	615.4	2.7	3	100.0	82,870	552.5	0.8	77	179.1	390,549	205.3	115.7	0.1	0	—	0	—	0.0
合計	211	3,002,200	7.5	100.0	623	21.1	10,510,576	21.1	100.0	27,083	124.8	348,474,799	157.6	103.3	100.0	19	39.6	147,980	28.8	100.0

※ 金額欄はすべて四捨五入となっていますので、内訳が合計金額と一致しない場合があります。

金融機関店舗別 保証承諾(年度累計)実績(令和3年5月末現在)

(単位:百万円)

順位	金融機関名		保証承諾額累計		
			件数	金額	前年比
1	池田泉州銀行	和歌山支店	42	905	25.8
2	紀陽銀行	本店	26	808	96.1
3	紀陽銀行	東和歌山連合店	31	713	20.1
4	紀陽銀行	田辺連合店	34	667	30.7
5	南都銀行	和歌山支店	15	458	58.7
6	南都銀行	岩出連合店	13	370	43.7
7	紀陽銀行	松江連合店	24	352	43.6
8	紀陽銀行	橋向連合店	24	351	37.6
9	紀陽銀行	海南駅前連合店	14	345	23.0
10	紀陽銀行	御坊連合店	19	330	32.7
11	紀陽銀行	箕島連合店	9	320	25.9
12	紀陽銀行	橋本連合店	18	295	26.7
13	紀陽銀行	白浜連合店	13	279	21.1
14	紀陽銀行	堀止連合店	12	271	14.2
15	きのくに信用金庫	田辺エリア	28	260	13.4
16	りそな銀行	和歌山支店	8	223	21.4
17	紀陽銀行	岩出連合店	20	210	10.9
18	紀陽銀行	新宮連合店	12	210	14.9
19	きのくに信用金庫	本店営業部	13	187	11.7
20	紀陽銀行	江坂支店	1	180	225.5
21	きのくに信用金庫	南部支店	11	162	39.7
22	三十三銀行	和歌山支店	8	154	63.7
23	新宮信用金庫	勝浦支店	11	142	75.9
24	きのくに信用金庫	和歌山エリア	14	132	9.4
25	池田泉州銀行	泉州営業部	3	130	162.5
26	新宮信用金庫	本店	13	121	44.4
27	新宮信用金庫	佐野支店	9	119	123.3
28	きのくに信用金庫	御坊エリア	14	117	12.7
29	きのくに信用金庫	岩出エリア	8	106	12.0
30	関西みらい銀行	和歌山支店	5	104	12.0
31	新宮信用金庫	緑ヶ丘支店	9	93	37.2
32	紀陽銀行	紀三井寺連合店	8	92	11.1
33	商工組合中央金庫	和歌山支店	2	83	123.1
34	近畿産業信用組合	和歌山支店	10	82	67.9
35	南都銀行	高野口支店	4	80	13.6
35	紀南農業協同組合	朝来支所	1	80	—
37	三十三銀行	新宮支店	5	76	74.5
38	きのくに信用金庫	中之島支店	8	71	12.7
39	きのくに信用金庫	堀止エリア	12	69	4.7
40	きのくに信用金庫	橋本支店	10	68	10.1

順位	金融機関名		保証承諾額累計		
			件数	金額	前年比
41	きのくに信用金庫	鳴神支店	4	64	19.5
42	紀陽銀行	西天満支店	1	60	—
43	三十三銀行	田辺支店	8	58	26.4
44	きのくに信用金庫	海南東支店	4	50	10.0
45	南都銀行	橋本支店	6	44	11.1
46	きのくに信用金庫	海南エリア	7	41	4.3
47	新宮信用金庫	徐福支店	2	40	25.0
48	きのくに信用金庫	六十谷支店	5	36	9.5
49	三菱UFJ銀行	田辺支店	2	30	11.6
49	三井住友銀行	和歌山支店	1	30	11.4
49	ミレ信用組合	南大阪支店	1	30	—
52	きのくに信用金庫	加茂郷支店	3	24	7.4
52	きのくに信用金庫	出水支店	3	24	5.0
54	三十三銀行	勝浦支店	2	21	5.3
55	りそな銀行	難波支店	1	20	—
55	関西みらい銀行	橋本支店	1	20	11.6
55	きのくに信用金庫	楠見支店	1	20	16.2
58	きのくに信用金庫	箕島エリア	4	14	2.3
59	きのくに信用金庫	野崎支店	1	11	4.7
60	きのくに信用金庫	紀三井寺支店	2	10	3.8
61	きのくに信用金庫	紀の川支店	5	8	1.5
62	きのくに信用金庫	串本支店	4	8	3.1
62	きのくに信用金庫	秋葉山エリア	3	8	2.3
64	きのくに信用金庫	貴志川支店	2	7	1.6
64	きのくに信用金庫	吉備支店	2	7	2.0
66	百五銀行	新宮支店	2	5	1.3
67	南都銀行	高野山支店	1	2	2.5
67	きのくに信用金庫	河西支店	1	2	0.6
67	ミレ信用組合	和歌山支店	1	2	1.2
70	紀南農業協同組合	中央支所	1	2	—
71	紀南農業協同組合	上秋津支所	1	1	—

*連合店(サテライト店)等の実績は統括店(母店)に合算しております。

金融機関店舗別保証債務残高(当月末)実績(令和3年5月末現在)

(単位:百万円)

順位	金融機関名		保証債務残高			
			件数	金額	前年比	期首比
1	紀陽銀行	東和歌山連合店	1,339	23,142	139.0	100.6
2	紀陽銀行	田辺連合店	1,262	21,367	148.4	104.6
3	池田泉州銀行	和歌山支店	853	17,457	170.3	104.4
4	紀陽銀行	岩出連合店	1,005	14,166	159.9	105.4
5	紀陽銀行	箕島連合店	791	12,445	160.5	114.9
6	きのくに信用金庫	田辺エリア	1,202	11,514	156.8	99.2
7	紀陽銀行	堀止連合店	687	10,778	141.4	102.8
8	紀陽銀行	海南駅前連合店	562	10,679	160.9	108.7
9	紀陽銀行	橋本連合店	716	10,459	148.8	102.6
10	紀陽銀行	本店	492	10,035	159.2	106.5
11	紀陽銀行	御坊連合店	650	9,701	167.1	105.3
12	紀陽銀行	白浜連合店	614	9,458	141.3	105.5
13	紀陽銀行	新宮連合店	665	9,345	182.9	104.6
14	きのくに信用金庫	本店営業部	811	8,409	180.7	99.5
15	紀陽銀行	橋向連合店	611	8,391	165.3	107.1
16	きのくに信用金庫	和歌山エリア	849	7,899	209.2	102.6
17	紀陽銀行	松江連合店	560	7,614	160.7	106.1
18	紀陽銀行	紀三井寺連合店	428	7,194	155.3	101.7
19	南都銀行	岩出連合店	408	7,043	157.2	106.2
20	きのくに信用金庫	御坊エリア	847	6,977	152.9	98.8
21	南都銀行	和歌山支店	334	6,515	167.1	104.6
22	きのくに信用金庫	堀止エリア	595	6,292	166.4	98.2
23	きのくに信用金庫	岩出エリア	745	5,685	169.7	99.9
24	きのくに信用金庫	海南エリア	564	5,627	169.2	98.1
25	りそな銀行	和歌山支店	154	4,761	131.9	105.6
26	関西みらい銀行	和歌山支店	190	4,510	141.6	99.2
27	きのくに信用金庫	箕島エリア	452	3,812	184.5	101.2
28	きのくに信用金庫	南部支店	333	3,733	175.1	106.3
29	南都銀行	橋本支店	267	3,414	139.1	102.3
30	きのくに信用金庫	橋本支店	463	3,209	162.7	100.6
31	商工組合中央金庫	和歌山支店	300	3,173	81.5	95.8
32	南都銀行	高野口支店	221	3,103	157.6	102.8
33	近畿産業信用組合	和歌山支店	220	3,029	292.4	109.1
34	三菱UFJ銀行	田辺支店	146	2,993	119.6	103.6
35	きのくに信用金庫	中之島支店	387	2,877	153.4	99.5
36	きのくに信用金庫	紀の川支店	332	2,776	133.2	98.6
37	きのくに信用金庫	河西支店	396	2,711	138.1	98.6
38	きのくに信用金庫	吉備支店	320	2,605	206.5	99.8
39	きのくに信用金庫	海南東支店	247	2,502	206.3	103.6
40	三十三銀行	和歌山支店	191	2,501	211.4	109.3
41	きのくに信用金庫	出水支店	317	2,452	171.5	100.1
42	きのくに信用金庫	六十谷支店	263	2,417	189.3	98.6
43	きのくに信用金庫	鳴神支店	319	2,400	161.4	100.3
44	きのくに信用金庫	秋葉山エリア	251	2,359	144.3	98.3
45	新宮信用金庫	本店	217	2,286	160.9	109.0
46	きのくに信用金庫	湯浅支店	266	2,157	203.3	99.4
47	きのくに信用金庫	貴志川支店	260	2,151	177.5	101.0
48	きのくに信用金庫	紀三井寺支店	233	1,895	162.0	100.4
49	百五銀行	新宮支店	102	1,685	161.6	100.8
50	三井住友銀行	和歌山支店	88	1,683	104.6	101.0

順位	金融機関名		保証債務残高			
			件数	金額	前年比	期首比
51	三十三銀行	新宮支店	134	1,604	181.2	103.6
52	三菱UFJ銀行	和歌山支店	71	1,597	101.9	97.0
53	きのくに信用金庫	加茂郷支店	191	1,573	162.2	104.6
54	きのくに信用金庫	野崎支店	197	1,559	170.1	99.9
55	新宮信用金庫	勝浦支店	166	1,539	180.8	110.8
56	きのくに信用金庫	串本支店	238	1,528	143.3	99.2
57	新宮信用金庫	緑ヶ丘支店	165	1,443	145.9	100.6
58	三十三銀行	田辺支店	95	1,329	182.6	104.9
59	きのくに信用金庫	楠見支店	204	1,242	169.5	98.6
60	三十三銀行	勝浦支店	111	1,126	160.4	104.5
61	きのくに信用金庫	印南支店	146	1,077	160.0	98.3
62	新宮信用金庫	徐福支店	142	1,066	170.0	106.7
63	新宮信用金庫	佐野支店	120	970	142.7	106.6
64	和歌山県医師信用組合	本店	38	857	—	100.8
65	きのくに信用金庫	龍神支店	68	710	107.9	99.1
66	ミレ信用組合	和歌山支店	52	655	807.8	103.2
67	三十三銀行	古座支店	61	640	168.4	100.3
68	南都銀行	高野山支店	46	594	171.3	105.5
69	関西みらい銀行	橋本支店	33	538	383.0	106.7
70	三井住友銀行	河内長野支店	4	388	96.4	99.4
71	南都銀行	河内長野支店	9	329	101.8	105.1
72	紀陽銀行	堺支店	12	269	613.6	99.2
73	紀陽銀行	江坂支店	4	260	350.0	100.0
74	みずほ銀行	和歌山支店	14	221	76.6	91.6
75	池田泉州銀行	泉州営業部	7	190	1522.0	118.4
76	りそな銀行	久米田支店	2	179	168.7	99.4
77	りそな銀行	船場支店	6	167	179.0	99.5
78	紀陽銀行	岸和田連合店	1	166	93.0	98.8
79	紀陽銀行	河内長野支店	5	132	163.1	102.3
80	三菱UFJ銀行	河内長野支店	4	130	941.9	99.6
81	紀南農業協同組合	田辺支所	14	119	433.3	99.2
82	りそな銀行	難波支店	3	119	133.6	97.5
83	紀陽銀行	泉南支店	6	115	108.0	98.1
84	池田泉州銀行	あへのハルカス支店	2	115	86.4	97.4
85	みずほ銀行	難波支店	2	96	198.2	97.8
86	三菱UFJ銀行	船場支店	3	92	80.7	96.2
87	紀陽銀行	鴻池新田支店	3	91	181.3	98.6
88	徳島大正銀行	大阪支店	2	89	924.2	99.8
89	池田泉州銀行	堺支店	3	87	95.0	97.1
90	りそな銀行	渋谷支店	2	80	—	100.0
90	りそな銀行	新都心営業部	2	80	—	100.0
92	池田泉州銀行	和泉中央支店	5	78	1600.8	99.3
93	近畿産業信用組合	難波支店	4	71	5652.0	99.9
94	紀陽銀行	大阪支店	3	67	157.5	95.9
95	紀陽銀行	深井支店	3	63	209.8	97.9
96	関西みらい銀行	東大阪永和支店	3	60	94.2	98.1
97	南都銀行	新大阪支店	2	60	—	100.0
97	りそな銀行	枚方支店	1	60	—	150.0
97	紀陽銀行	西天満支店	1	60	3000.0	—
100	紀陽銀行	大阪中央支店	2	58	97.1	99.5

*連合店(サテライト店)等の実績は統括店(母店)に合算しております。

業種別保証実績(令和3年5月末現在)

(単位:千円、%)

	当月中承諾					本年度中承諾					債務残高					本年度中代位弁済				
	件数	前年比	金額	前年比	構成比	件数	前年比	金額	前年比	構成比	件数	前年比	金額	前年比	構成比	件数	前年比	金額	前年比	構成比
食料品工業	2	2.1	15,000	0.7	0.5	22	18.8	561,000	20.6	5.3	950	131.0	16,061,379	138.5	4.6	0	—	0	—	0.0
繊維品工業	1	2.3	60,000	6.8	2.0	8	16.0	160,000	15.0	1.5	530	122.7	7,601,788	154.6	2.2	0	—	0	—	0.0
木材製品製造業	0	—	0	—	0.0	6	20.0	258,000	42.2	2.5	241	124.2	3,809,689	146.8	1.1	0	—	0	—	0.0
家具建具工業	2	6.7	6,600	1.3	0.2	4	9.5	28,900	3.8	0.3	319	122.2	3,706,185	143.1	1.1	0	—	0	—	0.0
紙工業	0	—	0	—	0.0	0	—	0	—	0.0	55	127.9	1,064,526	157.7	0.3	0	—	0	—	0.0
印刷製本業	0	—	0	—	0.0	5	23.8	68,989	17.9	0.7	176	149.2	2,825,794	156.2	0.8	0	—	0	—	0.0
化学工業	2	66.7	20,000	37.7	0.7	3	60.0	30,000	40.5	0.3	84	120.0	2,006,870	140.6	0.6	0	—	0	—	0.0
石油石炭工業	0	—	0	—	0.0	0	—	0	—	0.0	5	83.3	92,760	97.3	0.0	0	—	0	—	0.0
ゴム工業	1	8.3	20,000	7.6	0.7	6	46.2	195,000	72.5	1.9	188	169.4	3,723,837	199.6	1.1	0	—	0	—	0.0
皮革工業	2	66.7	32,000	61.5	1.1	2	66.7	32,000	61.5	0.3	32	106.7	538,957	125.4	0.2	0	—	0	—	0.0
窯業	2	66.7	40,000	142.9	1.3	3	100.0	100,000	357.1	1.0	131	126.0	2,768,237	191.2	0.8	0	—	0	—	0.0
機械工業	2	6.5	35,000	5.6	1.2	8	22.2	107,700	14.6	1.0	344	134.4	5,947,349	173.0	1.7	0	—	0	—	0.0
電気機器工業	0	—	0	—	0.0	1	14.3	20,000	42.1	0.2	81	130.6	1,091,749	164.9	0.3	0	—	0	—	0.0
車輛工業	0	—	0	—	0.0	0	—	0	—	0.0	30	230.8	503,810	392.4	0.1	0	—	0	—	0.0
船舶工業	0	—	0	—	0.0	1	33.3	30,000	62.5	0.3	22	183.3	302,198	264.8	0.1	0	—	0	—	0.0
金属工業	4	8.7	182,400	18.7	6.1	16	30.8	380,800	36.4	3.6	387	135.3	6,887,880	165.2	2.0	0	—	0	—	0.0
その他の工業	9	8.0	23,000	1.7	0.8	24	18.8	211,000	13.5	2.0	1,152	123.1	9,607,261	158.0	2.8	0	—	0	—	0.0
製造業計	27	6.1	434,000	5.4	14.5	109	21.0	2,183,389	22.7	20.8	4,727	129.2	68,540,266	155.6	19.7	0	—	0	—	0.0
農林漁業	0	—	0	—	0.0	0	—	0	—	0.0	50	111.1	546,680	120.8	0.2	0	—	0	—	0.0
鉱業	0	—	0	—	0.0	2	200.0	80,000	400.0	0.8	17	170.0	384,594	209.7	0.1	0	—	0	—	0.0
建設業	64	14.0	968,100	11.3	32.2	163	29.0	2,862,620	26.3	27.2	6,899	124.3	88,212,065	166.1	25.3	0	—	0	—	0.0
卸売業	11	4.2	83,500	1.5	2.8	64	19.9	1,321,100	17.0	12.6	2,704	126.2	46,901,065	157.0	13.5	8	80.0	124,242	126.2	84.0
小売業	23	5.8	473,000	8.6	15.8	77	16.3	1,223,800	17.9	11.6	3,641	117.3	39,407,281	156.1	11.3	6	66.7	17,514	15.7	11.8
飲食業	15	5.0	76,500	2.6	2.5	47	13.1	594,917	16.8	5.7	1,712	132.2	12,542,825	162.6	3.6	4	200.0	5,362	292.7	3.6
運送倉庫業	5	7.1	77,000	4.7	2.6	18	21.4	235,800	12.2	2.2	1,125	118.9	19,712,962	149.5	5.7	0	—	0	—	0.0
サービス業	45	9.5	445,900	6.7	14.9	107	19.2	1,380,450	17.4	13.1	4,770	129.4	55,106,166	166.2	15.8	1	12.5	862	0.7	0.6
不動産業	19	41.3	430,200	63.0	14.3	33	47.1	609,500	57.6	5.8	989	119.4	14,078,197	127.6	4.0	0	—	0	—	0.0
その他の産業	2	50.0	14,000	70.0	0.5	3	37.5	19,000	25.0	0.2	449	103.0	3,042,699	98.3	0.9	0	—	0	—	0.0
非製造業計	184	9.2	2,568,200	8.1	85.5	514	21.1	8,327,187	20.8	79.2	22,356	123.9	279,934,533	158.1	80.3	19	43.2	147,980	30.7	100.0
合計	211	8.6	3,002,200	7.5	100.0	623	21.1	10,510,576	21.1	100.0	27,083	124.8	348,474,799	157.6	100.0	19	39.6	147,980	28.8	100.0

※ 金額欄はすべて四捨五入となっていますので、内訳が合計金額と一致しない場合があります。

制度別保証実績(令和3年5月末現在)

(単位:千円、%)

一般制度	当月中承諾			本年度中承諾					債務残高					本年度中代位弁済				
	件数	金額	前年比	件数	前年比	金額	前年比	構成比	件数	前年比	金額	前年比	構成比	件数	前年比	金額	前年比	構成比
現在取扱中制度 ※㊦とは、現在取扱中の金融機関提携保証制度です。																		
㊦ 大口無担保提携保証	3	36,000	51.4	5	71.4	86,000	29.7	0.8	418	81.3	6,081,858	72.7	1.7	0	—	0	—	—
㊦ 不動産担保型提携保証	10	367,500	119.1	15	88.2	504,500	93.8	4.8	394	108.8	11,043,731	104.9	3.2	0	—	0	—	—
㊦ わかやまミライII	0	0	—	2	50.0	110,000	47.1	1.0	18	900.0	767,925	480.0	0.2	0	—	0	—	—
㊦ 当貸プライム(約弁)	0	0	—	0	—	0	—	—	8	88.9	480,000	94.1	0.1	0	—	0	—	—
㊦ 当貸プライム(随時)	0	0	—	1	100.0	30,000	60.0	0.3	35	71.4	2,378,336	70.2	0.7	0	—	0	—	—
㊦ 資金集約プランI借換	0	0	—	0	—	0	—	—	154	92.8	5,082,643	83.0	1.5	0	—	0	—	—
一般保証	5	69,000	114.4	7	116.7	76,500	104.4	0.7	331	71.0	2,289,170	71.3	0.7	0	—	0	—	—
長期保証	3	108,900	363.0	3	100.0	108,900	191.1	1.0	83	96.5	1,907,622	96.2	0.5	0	—	0	—	—
M A X 2 8 0	1	70,000	70.0	3	150.0	330,000	253.8	3.1	68	121.4	4,538,481	121.6	1.3	0	—	0	—	—
たんけいネクスト	6	155,000	79.5	6	66.7	155,000	62.5	1.5	78	85.7	1,953,700	88.5	0.6	0	—	0	—	—
たんけいネクスト(税理士連携)	1	80,000	—	2	200.0	115,000	328.6	1.1	7	700.0	240,000	685.7	0.1	0	—	0	—	—
長期経営資金	0	0	—	0	—	0	—	—	9	75.0	170,945	73.5	0.0	0	—	0	—	—
一般商手等割引	0	0	—	0	—	0	—	—	6	85.7	57,000	69.5	0.0	0	—	0	—	—
手形貸付根保証	0	0	—	0	—	0	—	—	0	—	0	—	—	0	—	0	—	—
当座貸越根保証(約弁)	3	37,000	123.3	5	83.3	87,000	87.9	0.8	121	86.4	1,971,491	87.9	0.6	0	—	0	—	—
当座貸越根保証(随時)	13	241,000	61.0	22	95.7	424,700	64.2	4.0	361	87.6	8,084,610	90.1	2.3	0	—	0	—	—
カードローン(約弁)	13	62,000	63.6	22	78.6	101,500	76.6	1.0	329	85.7	1,759,426	87.8	0.5	0	—	0	—	—
カードローン(随時)	0	0	—	2	66.7	15,000	100.0	0.1	35	72.9	259,833	77.3	0.1	0	—	0	—	—
カードローンJ(約弁)	18	43,000	61.4	27	50.9	60,000	39.1	0.6	621	76.8	1,604,246	75.9	0.5	1	33.3	1,450	20.7	1.0
カードローンJ(随時)	0	0	—	0	—	0	—	—	13	81.3	39,958	81.4	0.0	0	—	0	—	—
カードローンS(約弁)	1	1,000	100.0	1	50.0	1,000	50.0	0.0	8	50.0	7,000	53.8	0.0	0	—	0	—	—
カードローンS(随弁)	0	0	—	0	—	0	—	—	0	—	0	—	—	0	—	0	—	—
輸入保証	0	0	—	0	—	0	—	—	0	—	0	—	—	0	—	0	—	—
商工小口資金保証	0	0	—	0	—	0	—	—	0	—	0	—	—	0	—	0	—	—
求償権消滅保証(一般保証適用分)	0	0	—	0	—	0	—	—	7	87.5	209,757	92.2	0.1	0	—	0	—	—
特定社債保証(総額引受 平成18年1月10日以降)	1	48,000	—	1	100.0	48,000	200.0	0.5	23	69.7	1,156,080	65.2	0.3	0	—	0	—	—
社会貢献社債(総額)	1	80,000	100.0	3	100.0	280,000	175.0	2.7	235	115.2	11,543,680	112.1	3.3	0	—	0	—	—
社会貢献社債(私募)	0	0	—	0	—	0	—	—	0	—	0	—	—	0	—	0	—	—
流動資産担保融資(根保-約弁)	0	0	—	0	—	0	—	—	1	100.0	160,000	100.0	0.0	0	—	0	—	—
流動資産担保融資(根保-随弁)	0	0	—	0	—	0	—	—	3	60.0	28,000	24.0	0.0	0	—	0	—	—

制度別保証実績(令和3年5月末現在)

(単位:千円、%)

一般制度	当月中承諾			本年度中承諾				債務残高				本年度中代位弁済						
	件数	金額	前年比	件数	前年比	金額	前年比	構成比	件数	前年比	金額	前年比	構成比	件数	前年比	金額	前年比	構成比
新規取扱終了制度	※新規取扱終了制度は、承諾・債務残高・代位弁済の各項目の数値がオールゼロのものは記載していません。																	
M A X 2 0 0	0	0	—	0	—	0	—	—	206	81.1	6,302,696	70.4	1.8	0	—	0	—	—
M A X 5 0	0	0	—	0	—	0	—	—	16	84.2	230,323	66.1	0.1	0	—	0	—	—
無担保推薦保証Ⅱ[南都]	0	0	—	0	—	0	—	—	2	100.0	33,863	97.1	0.0	0	—	0	—	—
一括返済型融資保証	0	0	—	0	—	0	—	—	2	100.0	40,550	86.0	0.0	0	—	0	—	—
連携融資保証	0	0	—	0	—	0	—	—	149	79.7	1,251,793	69.2	0.4	0	—	0	—	—
地域活性化資金	0	0	—	0	—	0	—	—	66	63.5	68,198	38.7	0.0	1	—	586	—	0.4
たんけいサポート	4	110,000	79.7	9	90.0	258,000	92.8	2.5	100	74.1	2,743,500	77.8	0.8	0	—	0	—	—
わかやまミライ	0	0	—	0	—	0	—	—	232	83.5	5,253,900	79.2	1.5	0	—	0	—	—
当座貸越(約弁)	0	0	—	0	—	0	—	—	4	80.0	17,425	68.6	0.0	0	—	0	—	—
無担保当貸 新G1-I型随弁	0	0	—	0	—	0	—	—	1	100.0	100,000	100.0	0.0	0	—	0	—	—
スクラム当貸[きのくに]更新のみ	0	0	—	0	—	0	—	—	2	100.0	19,170	100.0	0.0	0	—	0	—	—
当座貸越(随時)	0	0	—	0	—	0	—	—	5	83.3	60,601	90.7	0.0	0	—	0	—	—
カードローン02 約弁	0	0	—	0	—	0	—	—	3	75.0	6,057	51.0	0.0	0	—	0	—	—
カードローン02 随時	0	0	—	0	—	0	—	—	1	100.0	656	100.0	0.0	0	—	0	—	—
カードローン10 約弁	0	0	—	0	—	0	—	—	3	75.0	2,869	66.9	0.0	0	—	0	—	—
商エスモールローン 平成23年3月31日まで	0	0	—	0	—	0	—	—	1	100.0	1,456	83.2	0.0	0	—	0	—	—
商エスモールローン 平成23年4月1日以降	0	0	—	0	—	0	—	—	1	100.0	84	16.3	0.0	0	—	0	—	—
スモール・ビジネス保証	0	0	—	0	—	0	—	—	12	92.3	20,860	92.7	0.0	0	—	0	—	—
資金集約プランI型	0	0	—	0	—	0	—	—	6	100.0	180,058	94.3	0.1	0	—	0	—	—
資金集約プランII型	0	0	—	0	—	0	—	—	11	84.6	290,181	90.7	0.1	0	—	0	—	—
資金集約プランII再生	0	0	—	0	—	0	—	—	2	100.0	43,167	89.6	0.0	0	—	0	—	—
元気くまの[新宮信]	0	0	—	0	—	0	—	—	1	100.0	1,297	95.9	0.0	0	—	0	—	—
泉州スピードライン和歌山[泉州]	0	0	—	0	—	0	—	—	2	100.0	19,948	100.0	0.0	0	—	0	—	—
南都スピードローン3000	0	0	—	0	—	0	—	—	2	100.0	6,086	89.4	0.0	0	—	0	—	—
スピードローンS・II[南都]	0	0	—	0	—	0	—	—	10	100.0	130,348	98.3	0.0	0	—	0	—	—
紀陽ビジネスサポート	0	0	—	0	—	0	—	—	1	100.0	282	54.0	0.0	0	—	0	—	—
紀陽ネットワークファンド	0	0	—	0	—	0	—	—	1	50.0	6,317	26.8	0.0	0	—	0	—	—
紀陽ビッグ・チャージ	0	0	—	0	—	0	—	—	4	80.0	75,903	52.9	0.0	0	—	0	—	—
ビッグ・チャージⅢ	0	0	—	0	—	0	—	—	20	87.0	364,415	94.4	0.1	0	—	0	—	—
商売応援ローン「力持ち」[きのくに]	0	0	—	0	—	0	—	—	1	100.0	145	48.2	0.0	0	—	0	—	—
ネットワーク・ファンド保証Ⅱ[きのくに]	0	0	—	0	—	0	—	—	2	100.0	13,016	97.7	0.0	0	—	0	—	—
スクラム証貸[きのくに]	0	0	—	0	—	0	—	—	4	80.0	16,454	83.7	0.0	0	—	0	—	—
スクラムⅡ[きのくに]	0	0	—	0	—	0	—	—	2	66.7	12,737	94.4	0.0	0	—	0	—	—
パワースクラム	0	0	—	0	—	0	—	—	6	100.0	31,715	99.3	0.0	0	—	0	—	—
スクラム20[きのくに]	0	0	—	0	—	0	—	—	1	33.3	8,631	96.2	0.0	0	—	0	—	—
アクティブプラン25[きのくに]	0	0	—	0	—	0	—	—	341	77.9	1,911,168	62.5	0.5	0	—	0	—	—
きずな20[きのくに]	0	0	—	0	—	0	—	—	2	100.0	7,586	91.9	0.0	0	—	0	—	—
一般制度計	83	1,508,400	86.7	136	74.3	2,791,100	84.9	26.6	4,591	84.3	83,088,946	87.4	23.8	2	20.0	2,036	1.9	1.4

※ 金額欄はすべて四捨五入となっていますので、内訳が合計金額と一致しない場合があります。

制度別保証実績(令和3年5月末現在)

(単位:千円、%)

県制度	当月中承諾			本年度中承諾				債務残高				本年度中代位弁済						
	件数	金額	前年比	件数	前年比	金額	前年比	構成比	件数	前年比	金額	前年比	構成比	件数	前年比	金額	前年比	構成比
現在取扱中制度																		
小企業応援資金—一般(運転)	4	20,000	—	5	500.0	20,600	343.3	0.2	244	59.7	551,245	48.6	0.2	0	—	0	—	—
小企業応援資金—一般(設備)	0	0	—	1	14.3	2,300	4.5	0.0	77	62.6	199,347	62.8	0.1	0	—	0	—	—
小企業応援資金—組合	0	0	—	0	—	0	—	—	0	—	0	—	—	0	—	0	—	—
小企業応援資金—特小	1	2,500	—	2	200.0	14,300	95.3	0.1	24	43.6	42,352	46.0	0.0	0	—	0	—	—
小企業応援資金—特小(NPO)	0	0	—	0	—	0	—	—	0	—	0	—	—	0	—	0	—	—
振興対策—一般(運転)	5	49,000	144.1	8	61.5	85,000	77.3	0.8	969	67.9	5,376,634	61.5	1.5	1100.0	8,925	53.5	6.0	
振興対策—一般(設備)	10	89,500	658.1	17	154.5	134,900	259.9	1.3	608	83.4	4,256,224	79.9	1.2	0	—	0	—	—
振興対策資金—組合枠	0	0	—	0	—	0	—	—	0	—	0	—	—	0	—	0	—	—
振興対策—環境保全枠	0	0	—	0	—	0	—	—	0	—	0	—	—	0	—	0	—	—
経営支援資金—一般	1	15,000	—	3	—	30,000	—	0.3	84	61.3	555,683	66.6	0.2	1	—	1,275	—	0.9
経営支援資金—セーフティ	4	126,200	10.8	5	3.3	144,200	3.8	1.4	230	79.6	6,937,984	122.0	2.0	1	—	18,383	—	12.4
経営支援資金—一般(災害)	0	0	—	0	—	0	—	—	9	75.0	45,674	65.8	0.0	0	—	0	—	—
経営支援資金—一般(感染症)	0	0	—	0	—	0	—	—	0	—	0	—	—	0	—	0	—	—
経営支援資金—危機対応	4	18,400	0.6	9	4.6	137,600	2.1	1.3	279	214.6	9,675,125	219.5	2.8	0	—	0	—	—
経営支援資金(新型コロナウイルス感染症対応)	19	346,000	1.1	316	14.6	5,772,506	17.9	54.9	11,908	1314.3	174,030,784	1467.5	49.9	5	—	70,804	—	47.8
経営支援資金(伴走支援)	14	202,500	—	16	—	214,500	—	2.0	11	—	126,500	—	0.0	0	—	0	—	—
短期決済資金—一般	6	41,000	174.5	8	133.3	73,000	136.4	0.7	11	33.3	132,376	35.6	0.0	0	—	0	—	—
短期決済資金—流動(個別)	0	0	—	0	—	0	—	—	0	—	0	—	—	0	—	0	—	—
短期決済資金—流動根(約弁)	0	0	—	0	—	0	—	—	0	—	0	—	—	0	—	0	—	—
短期決済資金—流動根(随弁)	0	0	—	0	—	0	—	—	0	—	0	—	—	0	—	0	—	—
資金繰り安定—借換	11	173,000	233.5	19	52.8	247,900	61.0	2.4	2,702	66.5	27,704,054	62.7	8.0	2	13.3	1,450	1.0	1.0
資金繰り安定—経営力強化(責任共有)	0	0	—	0	—	0	—	—	9	75.0	128,506	62.2	0.0	0	—	0	—	—
資金繰り安定—経営力強化(責任共有外)	0	0	—	0	—	0	—	—	3	100.0	32,239	78.2	0.0	0	—	0	—	—
資金繰り安定—経営力強化(責任共有)運転	0	0	—	0	—	0	—	—	0	—	0	—	—	0	—	0	—	—
資金繰り安定—再生計画(責任共有外)	0	0	—	0	—	0	—	—	52	100.0	953,854	103.0	0.3	0	—	0	—	—
資金繰り安定—再生計画(責任共有借換)	0	0	—	0	—	0	—	—	91	100.0	2,334,404	97.6	0.7	0	—	0	—	—
資金繰り安定—再生計画(責任共有建設)	0	0	—	0	—	0	—	—	30	100.0	338,720	113.1	0.1	0	—	0	—	—
資金繰り安定資金—セーフティ	1	4,600	1.2	3	4.3	60,800	4.8	0.6	116	87.9	3,081,901	115.5	0.9	1	—	19,706	—	13.3
成長サポート—人材投資	0	0	—	0	—	0	—	—	0	—	0	—	—	0	—	0	—	—
成長サポート—チャレンジ応援	0	0	—	0	—	0	—	—	8	100.0	47,792	85.3	0.0	0	—	0	—	—
成長サポート—チャレンジ応援(建物取得)	0	0	—	0	—	0	—	—	0	—	0	—	—	0	—	0	—	—
成長サポート—観光振興対策	0	0	—	0	—	0	—	—	3	100.0	22,049	89.4	0.0	0	—	0	—	—
成長サポート—観光振興対策(建物取得)	0	0	—	0	—	0	—	—	3	—	48,183	—	0.0	0	—	0	—	—
安全・安心推進—防災対策推進	0	0	—	0	—	0	—	—	3	100.0	88,955	91.2	0.0	0	—	0	—	—
安全・安心推進—エネルギー政策	1	12,000	—	1	100.0	12,000	40.0	0.1	323	97.6	2,200,184	89.7	0.6	0	—	0	—	—
事業承継支援—事業承継支援	0	0	—	0	—	0	—	—	0	—	0	—	—	0	—	0	—	—
事業承継支援—事業承継 建物	0	0	—	0	—	0	—	—	0	—	0	—	—	0	—	0	—	—
事業承継支援—承継特別(経保コ無承継予定)	0	0	—	0	—	0	—	—	0	—	0	—	—	0	—	0	—	—
事業承継支援—承継特別(経保コ無承継済み)	0	0	—	0	—	0	—	—	0	—	0	—	—	0	—	0	—	—
事業承継支援—承継特別(経保コ有承継予定)	0	0	—	0	—	0	—	—	1	—	9,087	—	0.0	0	—	0	—	—
事業承継支援—承継特別(経保コ有承継済み)	0	0	—	0	—	0	—	—	0	—	0	—	—	0	—	0	—	—
事業承継支援—承継借換(経保コ—無)	0	0	—	0	—	0	—	—	0	—	0	—	—	0	—	0	—	—
事業承継支援—承継借換(経保コ—有)	0	0	—	0	—	0	—	—	0	—	0	—	—	0	—	0	—	—
資金繰り安定—再生感染(責任共有外)	0	0	—	0	—	0	—	—	0	—	0	—	—	0	—	0	—	—
資金繰り安定—再生感染(責任共有)	2	94,000	—	4	—	147,000	—	1.4	2	—	52,412	—	0.0	0	—	0	—	—
資金繰り安定—再生感染(責任共有建設)	0	0	—	0	—	0	—	—	0	—	0	—	—	0	—	0	—	—
新規開業資金—創業	13	37,000	48.1	16	88.9	50,500	42.1	0.5	464	87.9	1,422,362	88.2	0.4	0	—	0	—	—
新規開業資金—創業サポート	0	0	—	1	33.3	13,500	106.3	0.1	73	98.6	304,240	100.1	0.1	0	—	0	—	—
小企業応援資金—小口	29	93,100	165.5	47	106.8	153,470	98.7	1.5	1,729	61.1	2,553,420	53.9	0.7	2	66.7	7,545	33.9	5.1
新規開業資金—再挑戦	0	0	—	0	—	0	—	—	3	150.0	20,183	1282.3	0.0	0	—	0	—	—
資金繰り安定資金—危機対応	0	0	—	2	13.3	55,000	13.6	0.5	20	166.7	572,364	165.7	0.2	0	—	0	—	—

制度別保証実績(令和3年5月末現在)

(単位:千円、%)

県制度	当月中承諾			本年度中承諾					債務残高					本年度中代位弁済				
	件数	金額	前年比	件数	前年比	金額	前年比	構成比	件数	前年比	金額	前年比	構成比	件数	前年比	金額	前年比	構成比
新規取扱終了制度	※新規取扱終了制度は、承諾・債務残高・代位弁済の各項目の数値がオールゼロのものは記載しておりません。																	
夏季融資	0	0	—	0	—	0	—	—	1	100.0	3,692	99.1	0.0	0	—	0	—	—
振興一般(運転)	0	0	—	0	—	0	—	—	9	81.8	25,535	57.4	0.0	0	—	0	—	—
振興一般(小企業者)	0	0	—	0	—	0	—	—	1	50.0	317	15.5	0.0	0	—	0	—	—
振興一般(設備)	0	0	—	0	—	0	—	—	9	100.0	62,098	92.3	0.0	0	—	0	—	—
経営支援資金—一般/セーフティ	0	0	—	0	—	0	—	—	112	84.8	1,065,992	87.3	0.3	0	—	0	—	—
経営支援資金—景気対応緊急	0	0	—	0	—	0	—	—	71	12.9	530,283	55.1	0.2	0	—	0	—	—
経営支援資金—緊急支援	0	0	—	0	—	0	—	—	776	65.8	3,138,785	55.8	0.9	0	—	0	—	—
経営支援—震災対応	0	0	—	0	—	0	—	—	106	78.5	560,157	56.6	0.2	0	—	0	—	—
経営支援資金(観光関連枠)	0	0	—	0	—	0	—	—	74	—	1,924,165	—	0.6	0	—	0	—	—
災害復旧②災害救助	0	0	—	0	—	0	—	—	7	77.8	21,785	52.6	0.0	0	—	0	—	—
災害復旧③県内全域	0	0	—	0	—	0	—	—	15	71.4	47,366	53.3	0.0	0	—	0	—	—
ベンチャー企業支援資金融資	0	0	—	0	—	0	—	—	2	100.0	36,472	99.5	0.0	0	—	0	—	—
経営革新支援資金融資	0	0	—	0	—	0	—	—	1	100.0	49,720	100.0	0.0	0	—	0	—	—
環境保全施設整備資金	0	0	—	0	—	0	—	—	2	100.0	14,130	94.3	0.0	0	—	0	—	—
不況対策特別資金	0	0	—	0	—	0	—	—	7	63.6	67,735	89.0	0.0	0	—	0	—	—
緊急経済対策資金(長期)	0	0	—	0	—	0	—	—	12	80.0	79,536	82.9	0.0	0	—	0	—	—
信用組合対策特別資金(県信)	0	0	—	0	—	0	—	—	2	100.0	11,350	95.3	0.0	0	—	0	—	—
資金繰り円滑化特別支援資金	0	0	—	0	—	0	—	—	22	81.5	160,687	81.0	0.0	0	—	0	—	—
元気わかやま資金—(運転)	0	0	—	0	—	0	—	—	11	91.7	105,008	97.9	0.0	0	—	0	—	—
資金繰り安定—再生計画(責任共有)	0	0	—	0	—	0	—	—	18	78.3	290,156	76.1	0.1	0	—	0	—	—
成長サポート—認定	0	0	—	0	—	0	—	—	1	100.0	422	45.6	0.0	0	—	0	—	—
成長サポート—事業承継支援	0	0	—	0	—	0	—	—	1	100.0	7,222	89.4	0.0	0	—	0	—	—
成長サポート—エネルギー政策推進	0	0	—	0	—	0	—	—	8	72.7	25,667	56.1	0.0	0	—	0	—	—
災害復旧①激甚災害	0	0	—	0	—	0	—	—	42	80.8	67,900	39.4	0.0	0	—	0	—	—
災害復旧③4号指定	0	0	—	0	—	0	—	—	6	100.0	5,247	55.2	0.0	0	—	0	—	—
新規開業資金—創業(支援)	0	0	—	0	—	0	—	—	2	100.0	5,854	77.6	0.0	0	—	0	—	—
資金繰り安定—緊急支援	0	0	—	0	—	0	—	—	604	66.0	5,318,565	62.4	1.5	1	25.0	2,779	3.0	1.9
資金繰り安定—震災対応	0	0	—	0	—	0	—	—	8	61.5	129,493	79.4	0.0	0	—	0	—	—
資金繰り安定—緊急対策	0	0	—	0	—	0	—	—	90	81.1	1,300,166	85.2	0.4	3	—	15,077	—	10.2
資金繰り安定—景気対応	0	0	—	0	—	0	—	—	51	34.7	649,226	82.6	0.2	0	—	0	—	—
県制度計	125	1,323,800	3.5	483	17.5	7,369,076	16.1	70.1	22,160	140.0	259,549,566	215.5	74.5	17	47.2	145,945	40.3	98.6

※ 金額欄はすべて四捨五入となっていますので、内訳が合計金額と一致しない場合があります。

制度別保証実績(令和3年5月末現在)

(単位:千円、%)

市町村制度	当月中承諾			本年度中承諾				債務残高				本年度中代位弁済						
	件数	金額	前年比	件数	前年比	金額	前年比	構成比	件数	前年比	金額	前年比	構成比	件数	前年比	金額	前年比	構成比
現在取扱中制度																		
普通事業資金—一般	0	0	—	0	—	0	—	—	6	66.7	27,531	65.0	0.0	0	—	0	—	—
普通事業資金—まちなか	0	0	—	0	—	0	—	—	1	100.0	900	60.0	0.0	0	—	0	—	—
海外展開支援資金	0	0	—	0	—	0	—	—	0	—	0	—	—	0	—	0	—	—
起業家支援資金	1	10,000	—	1	—	10,000	—	0.1	4	33.3	8,738	37.5	0.0	0	—	0	—	—
起業家支援資金—まちなか	0	0	—	0	—	0	—	—	0	—	0	—	—	0	—	0	—	—
小口応援資金—まちなか	0	0	—	0	—	0	—	—	1	50.0	5,105	64.4	0.0	0	—	0	—	—
しゃくなげ融資保証[高野町]	0	0	—	0	—	0	—	—	0	—	0	—	—	0	—	0	—	—
小口応援資金—一般	0	0	—	0	—	0	—	—	10	66.7	17,334	76.7	0.0	0	—	0	—	—
セーフティネット資金	0	0	—	0	—	0	—	—	0	—	0	—	—	0	—	0	—	—
災害復旧支援資金	0	0	—	0	—	0	—	—	0	—	0	—	—	0	—	0	—	—
災害復旧支援資金(感染症)	0	0	—	0	—	0	—	—	0	—	0	—	—	0	—	0	—	—
新規取扱終了制度 ※新規取扱終了制度は、承諾・債務残高・代位弁済の各項目の数値がオールゼロのものは記載していません。																		
市資金繰り円滑化借換資金	0	0	—	0	—	0	—	—	2	100.0	5,642	85.3	0.0	0	—	0	—	—
市起業家支援資金[ふるさと]	0	0	—	0	—	0	—	—	1	50.0	443	14.0	0.0	0	—	0	—	—
起業家支援資金—まちなか(特定支援)	0	0	—	0	—	0	—	—	1	100.0	9,125	85.9	0.0	0	—	0	—	—
小口応援資金—ものづくり	0	0	—	0	—	0	—	—	1	100.0	132	37.9	0.0	0	—	0	—	—
市震災復興緊急資金	0	0	—	0	—	0	—	—	1	50.0	3,941	62.6	0.0	0	—	0	—	—
市町村制度計	1	10,000	—	1	50.0	10,000	50.0	0.1	28	54.9	78,891	57.2	0.0	0	—	0	—	—

※ 金額欄はすべて四捨五入となっていますので、内訳が合計金額と一致しない場合があります。

(単位:千円、%)

国制度	当月中承諾			本年度中承諾				債務残高				本年度中代位弁済						
	件数	金額	前年比	件数	前年比	金額	前年比	構成比	件数	前年比	金額	前年比	構成比	件数	前年比	金額	前年比	構成比
現在取扱中制度																		
災害関係保証	0	0	—	0	—	0	—	—	0	—	0	—	—	0	—	0	—	—
経営安定関連保証	2	160,000	—	3	300.0	340,400	1134.7	3.2	18	120.0	814,094	227.7	0.2	0	—	0	—	—
借換保証Ⅱ—2	0	0	—	0	—	0	—	—	22	68.8	272,554	60.5	0.1	0	—	0	—	—
借換保証Ⅱ—3	0	0	—	0	—	0	—	—	2	100.0	39,578	89.9	0.0	0	—	0	—	—
借換保証Ⅲ—2	0	0	—	0	—	0	—	—	14	93.3	225,398	88.9	0.1	0	—	0	—	—
借換保証Ⅲ—3	0	0	—	0	—	0	—	—	9	225.0	308,827	962.2	0.1	0	—	0	—	—
条件変更改善型借換保証	0	0	—	0	—	0	—	—	18	112.5	542,990	130.2	0.2	0	—	0	—	—
借換保証Ⅴ経安	0	0	—	0	—	0	—	—	0	—	0	—	—	0	—	0	—	—
借換保証Ⅴ一般	0	0	—	0	—	0	—	—	0	—	0	—	—	0	—	0	—	—
創業等関連保証(旧新事業)	0	0	—	0	—	0	—	—	1	100.0	11,220	89.5	0.0	0	—	0	—	—
経営革新関連保証	0	0	—	0	—	0	—	—	2	100.0	52,340	100.0	0.0	0	—	0	—	—
特例経営力向上関連保証	0	0	—	0	—	0	—	—	0	—	0	—	—	0	—	0	—	—
創業関連保証	0	0	—	0	—	0	—	—	8	100.0	35,135	167.2	0.0	0	—	0	—	—
小口零細企業保証	0	0	—	0	—	0	—	—	19	70.4	29,360	76.7	0.0	0	—	0	—	—
東日本大震災復興緊急	0	0	—	0	—	0	—	—	6	75.0	27,204	71.9	0.0	0	—	0	—	—
危機関連保証	0	0	—	0	—	0	—	—	7	350.0	367,135	230.4	0.1	0	—	0	—	—
伴走支援型特別保証	0	0	—	0	—	0	—	—	0	—	0	—	—	0	—	0	—	—
経営力強化保証(責任共有対象)	0	0	—	0	—	0	—	—	5	38.5	49,487	36.6	0.0	0	—	0	—	—
経営力強化保証(責任共有対象外)	0	0	—	0	—	0	—	—	4	100.0	26,793	86.9	0.0	0	—	0	—	—
改善サポート(責任共有)	0	0	—	0	—	0	—	—	18	105.9	378,454	86.5	0.1	0	—	0	—	—
改善サポート(責任共有外)	0	0	—	0	—	0	—	—	3	100.0	125,828	92.6	0.0	0	—	0	—	—
改善サポート(求償消滅)	0	0	—	0	—	0	—	—	7	140.0	163,738	94.1	0.0	0	—	0	—	—
財務要件型無保証人保証	0	0	—	0	—	0	—	—	2	50.0	23,755	29.2	0.0	0	—	0	—	—
事業承継特別保証(経保コ無)	0	0	—	0	—	0	—	—	0	—	0	—	—	0	—	0	—	—
事業承継特別保証(経保コ有)	0	0	—	0	—	0	—	—	1	—	60,664	—	0.0	0	—	0	—	—
経営承継借換関連保証(経保コ無)	0	0	—	0	—	0	—	—	0	—	0	—	—	0	—	0	—	—
経営承継借換関連保証(経保コ有)	0	0	—	0	—	0	—	—	0	—	0	—	—	0	—	0	—	—
改善サポート感染対応(責任共有)	0	0	—	0	—	0	—	—	0	—	0	—	—	0	—	0	—	—
改善サポート感染対応(責任共有外)	0	0	—	0	—	0	—	—	0	—	0	—	—	0	—	0	—	—
改善サポート感染対応(求償消滅)	0	0	—	0	—	0	—	—	0	—	0	—	—	0	—	0	—	—
新規取扱終了制度 ※新規取扱終了制度は、承諾・債務残高・代位弁済の各項目の数値がオールゼロのものは記載していません。																		
経安借換保証(要綱Ⅲ)	0	0	—	0	—	0	—	—	23	76.7	285,627	81.4	0.1	0	—	0	—	—
経安借換保証(要綱Ⅳ)	0	0	—	0	—	0	—	—	17	94.4	109,850	92.1	0.0	0	—	0	—	—
中小企業金融安定化保証	0	0	—	0	—	0	—	—	5	71.4	10,164	82.2	0.0	0	—	0	—	—
金融環境(金融安定化)	0	0	—	0	—	0	—	—	8	66.7	55,992	81.5	0.0	0	—	0	—	—
景気対応緊急保証制度	0	0	—	0	—	0	—	—	85	63.9	1,741,211	89.8	0.5	0	—	0	—	—
国制度計	2	160,000	40.1	3	16.7	340,400	46.4	3.2	304	80.4	5,757,396	107.4	1.7	0	—	0	—	—
合計	211	3,002,200	7.5	623	21.1	10,510,576	21.1	100.0	27,083	124.8	348,474,799	157.6	100.0	19	39.6	147,980	28.8	100.0

※ 金額欄はすべて四捨五入となっていますので、内訳が合計金額と一致しない場合があります。

市町村別保証実績(令和3年5月末現在)

(単位:千円、%)

	当月中承諾					本年度中承諾					債務残高					本年度中代位弁済				
	件数	前年比	金額	前年比	構成比	件数	前年比	金額	前年比	構成比	件数	前年比	金額	前年比	構成比	件数	前年比	金額	前年比	構成比
和歌山市	99	9.1	1,439,800	7.9	48.0	270	20.8	4,716,267	20.8	44.9	11,275	126.1	149,708,828	155.6	43.0	12	100.0	98,563	96.9	66.6
岩出市	10	10.4	122,000	8.2	4.1	22	18.5	378,200	21.2	3.6	1,142	121.4	14,167,320	164.4	4.1	0	—	0	—	0.0
紀の川市	8	5.0	273,500	12.4	9.1	26	13.9	549,000	20.0	5.2	1,458	115.6	18,642,888	153.1	5.3	0	—	0	—	0.0
橋本市	14	14.0	160,500	8.6	5.3	31	27.2	456,400	22.3	4.3	1,287	116.8	16,545,605	148.3	4.7	1	100.0	1,049	28.4	0.7
海南市	9	8.0	60,000	3.1	2.0	22	15.7	311,300	12.7	3.0	1,340	130.6	18,132,227	166.8	5.2	1	33.3	862	1.2	0.6
有田市	4	5.2	49,500	4.6	1.6	11	12.4	298,500	25.7	2.8	772	125.9	8,545,503	168.6	2.5	0	—	0	—	0.0
御坊市	8	10.3	68,400	5.9	2.3	22	24.4	451,500	35.3	4.3	873	131.1	10,061,431	162.4	2.9	0	—	0	—	0.0
田辺市	14	8.1	210,000	7.4	7.0	57	25.0	941,870	22.2	9.0	2,338	118.4	32,283,983	146.7	9.3	5	83.3	47,507	118.2	32.1
新宮市	10	8.6	43,500	2.9	1.4	43	28.5	529,950	28.1	5.0	1,140	132.7	13,522,699	171.3	3.9	0	—	0	—	0.0
九度山町	0	—	0	—	0.0	0	—	0	—	0.0	71	118.3	1,111,490	146.0	0.3	0	—	0	—	0.0
かつらぎ町	2	6.7	7,000	1.1	0.2	13	38.2	97,000	12.1	0.9	365	123.7	4,466,998	178.3	1.3	0	—	0	—	0.0
高野町	0	—	0	—	0.0	1	11.1	2,000	1.6	0.0	95	111.8	1,179,607	159.0	0.3	0	—	0	—	0.0
伊都郡計	2	4.9	7,000	0.8	0.2	14	30.4	99,000	10.2	0.9	531	120.7	6,758,095	168.6	1.9	0	—	0	—	0.0
紀美野町	3	10.7	89,000	16.2	3.0	4	13.8	169,000	30.6	1.6	238	125.3	2,954,950	173.4	0.8	0	—	0	—	0.0
海草郡計	3	10.7	89,000	16.2	3.0	4	13.8	169,000	30.6	1.6	238	125.3	2,954,950	173.4	0.8	0	—	0	—	0.0
広川町	2	14.3	40,000	26.7	1.3	3	18.8	48,000	21.8	0.5	187	119.9	2,344,761	155.0	0.7	0	—	0	—	0.0
湯浅町	0	—	0	—	0.0	0	—	0	—	0.0	319	128.1	3,540,213	178.2	1.0	0	—	0	—	0.0
有田川町	3	7.0	88,000	11.7	2.9	4	7.0	118,000	12.6	1.1	656	133.9	8,744,423	175.5	2.5	0	—	0	—	0.0
有田郡計	5	5.7	128,000	9.8	4.3	7	6.5	166,000	10.2	1.6	1,162	129.8	14,629,397	172.5	4.2	0	—	0	—	0.0
由良町	1	20.0	2,000	4.9	0.1	2	33.3	22,000	26.8	0.2	116	109.4	1,107,630	198.6	0.3	0	—	0	—	0.0
印南町	0	—	0	—	0.0	0	—	0	—	0.0	173	135.2	1,554,249	193.1	0.4	0	—	0	—	0.0
日高町	0	—	0	—	0.0	2	15.4	7,000	3.1	0.1	115	126.4	1,156,546	186.2	0.3	0	—	0	—	0.0
美浜町	2	16.7	6,000	2.0	0.2	2	14.3	6,000	2.0	0.1	179	109.8	1,673,546	137.9	0.5	0	—	0	—	0.0
みなべ町	1	2.9	10,000	1.6	0.3	18	45.0	295,489	43.8	2.8	537	137.3	7,880,403	155.4	2.3	0	—	0	—	0.0
日高川町	2	15.4	13,000	8.9	0.4	5	29.4	39,000	19.5	0.4	220	138.4	2,550,595	175.6	0.7	0	—	0	—	0.0
日高郡計	6	6.7	31,000	2.1	1.0	29	27.1	369,489	21.8	3.5	1,340	129.1	15,922,969	163.8	4.6	0	—	0	—	0.0
すさみ町	0	—	0	—	0.0	1	25.0	15,000	11.1	0.1	73	137.7	1,091,950	197.8	0.3	0	—	0	—	0.0
上富田町	4	22.2	28,000	8.9	0.9	11	45.8	207,000	44.5	2.0	313	115.1	4,684,681	146.2	1.3	0	—	0	—	0.0
白浜町	3	5.9	22,000	2.5	0.7	17	21.8	181,000	12.5	1.7	681	118.8	8,156,435	143.5	2.3	0	—	0	—	0.0
西牟婁郡計	7	9.7	50,000	4.0	1.7	29	27.4	403,000	19.6	3.8	1,067	118.8	13,933,065	147.6	4.0	0	—	0	—	0.0
北山村	0	—	0	—	0.0	0	—	0	—	0.0	4	200.0	33,665	296.8	0.0	0	—	0	—	0.0
太地町	0	—	0	—	0.0	0	—	0	—	0.0	40	90.9	208,194	104.6	0.1	0	—	0	—	0.0
古座川町	0	—	0	—	0.0	0	—	0	—	0.0	43	107.5	293,789	144.2	0.1	0	—	0	—	0.0
那智勝浦町	3	6.0	19,500	1.9	0.6	19	35.8	299,400	28.2	2.8	419	122.2	4,609,143	177.9	1.3	0	—	0	—	0.0
串本町	3	5.9	4,500	0.9	0.1	6	10.3	30,500	5.4	0.3	426	128.3	3,524,345	151.3	1.0	0	—	0	—	0.0
東牟婁郡計	6	5.6	24,000	1.5	0.8	25	21.2	329,900	19.5	3.1	932	122.5	8,669,136	162.5	2.5	0	—	0	—	0.0
その他	6	27.3	246,000	43.1	8.2	11	35.5	341,200	38.1	3.2	188	184.3	3,996,703	185.7	1.1	0	—	0	—	0.0
合計	211	8.6	3,002,200	7.5	100.0	623	21.1	10,510,576	21.1	100.0	27,083	124.8	348,474,799	157.6	100.0	19	39.6	147,980	28.8	100.0

※ 金額欄はすべて四捨五入となっておりますので、内訳が合計金額と一致しない場合があります。

令和3年度 組織体制・担当業務のご案内

組 織 体 制				担 当 業 務	
本 所	企 画 総 務 部	総 務 課	(総務部門)	TEL(073)433-9709 FAX(073)433-9700	協会の経営、理事会、人事、諸契約、定款、研修、労務管理・福利厚生、官公庁の窓口など
			(経理部門)	TEL(073)433-9710 FAX(073)433-9700	協会の予算・決算、資金運用、出納・会計など
		企 画 情 報 課	(企画部門)	TEL(073)433-9712 FAX(073)433-9742	業務企画、業務方法書、事業計画、広報、保証制度、業務情報・諸統計の管理など
			(電算部門)	TEL(073)433-9711 FAX(073)433-9740	電算システムの開発・運用・管理、情報システムの構築・発信など
	企 業 支 援 部	企業支援統括課		TEL(073)433-9703 FAX(073)433-9702	保証業務および期中管理(事故報告書受付前)の統括・企画・調整、受付窓口業務の統括、保証および保証条件変更申込書・各種通知書等の受付、保証協会団信、保証書発行、保証料徴収・返戻、担保設定・変更等の事務処理など
		保 証 課		TEL(073)433-9705 FAX(073)433-9732	保証推進、金融相談・経営支援、信用調査・審査など
		経 営 支 援 課		TEL(073)433-9704 FAX(073)433-9732	金融相談・経営支援、再生支援などの信用調査、事故報告書受付前の保証条件変更(返済方法、担保等)・調整・管理など
			創 業 ・ 事 業 承 継 サポートデスク	TEL(073)433-9722 FAX(073)433-9732	創業支援、事業承継支援など
	管 理 部	管 理 統 括 課		TEL(073)433-9706 FAX(073)433-9701	管理業務および期中管理(事故報告書受付後)の統括・企画・調整、事故報告書の受付事務、事故報告書受付後の保証条件変更(返済方法、担保等)・調整・管理、代位弁済協議書受付事務・代位弁済の諾否、代位弁済請求書の受付・代位弁済事務、信用保険・損失補償請求など
		管 理 課		TEL(073)433-9707 FAX(073)433-9701	求償権の管理回収、回収処理事務、訴訟、その他法的措置など
	コンプライアンス統括室			TEL(073)433-9713 FAX(073)433-9701	コンプライアンス統括、内部監査、外部検査、苦情・要望など
	田 辺 支 所	業 務 課		TEL(0739)22-4666 FAX(0739)24-9212	各種申込書・通知書受付等窓口業務、保証書発行、保証料の徴収・返戻、金融相談、経営支援、信用調査・審査(再生支援を含む)、業務推進、事故報告書受付前の保証条件変更(返済方法、担保等)など
		創 業 ・ 事 業 承 継 サポートデスク		TEL(0739)33-7061 FAX(0739)24-9212	創業支援、事業承継支援など
管 理 課		TEL(0739)23-5222 FAX(0739)24-9212	事故報告書の受付事務、事故報告書受付後の保証条件変更(返済方法、担保等)・調整・管理、代位弁済協議書受付事務、求償権の管理回収、回収処理事務、訴訟その他法的措置など		

1. 本所 担当地域

和歌山市・岩出市・紀の川市・橋本市・海南市・有田市・御坊市・伊都郡・海草郡・有田郡・日高郡(みなべ町を除く)

2. 田辺支所 担当地域

田辺市・新宮市・日高郡(みなべ町)・西牟婁郡・東牟婁郡

広がる夢のおてつだい
 **和歌山県信用保証協会**



最新情報配信中!!

和歌山県信用保証協会



●本所

〒640-8158 和歌山市十二番丁39番地
 TEL.073-423-2255(大代表) FAX.073-433-9700~2
 南海和歌山市駅より JR和歌山駅より
 タクシー 5分 タクシー 8分
 バス 10分 バス 10分
 徒歩 15分 徒歩 20分



●田辺支所

〒646-0027 田辺市朝日ヶ丘21番24号
 TEL.0739-22-4666(大代表) FAX.0739-24-9212
 JR紀伊田辺駅より
 タクシー 10分
 バス 15分
 徒歩 20分



このMonthlyReportは
 環境保全のため
 森林認証紙を使用しています